

発達障害相談事業・2011年の概況

電話による発達障害相談および大学外教育・医療機関における発達障害相談

1. 実施回数 (電話相談のみ)

電話受付 : 152 回

第1期 : 平成23年1月6日 ~ 3月24日 41 回

第2期 : 平成23年4月7日 ~ 7月15日 55 回

第3期 : 平成23年9月5日 ~ 12月16日 56 回

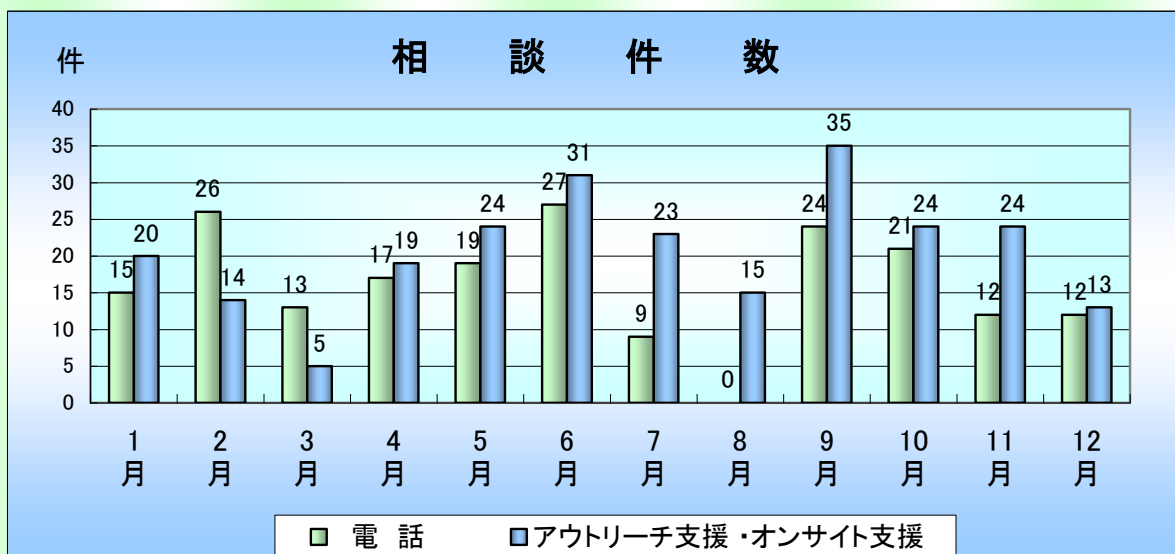
2. 相談件数 (電話相談 + アウトリーチ支援 オンサイト支援) のべ442件 (図1)

《 相談のべ件数 》

(単位 : 件)

のべ件数	電話	アウトリーチ支援 オンサイト支援	計
第1期 1月~3月	54	39	93
第2期 4月~8月	72	112	184
第3期 9月~12月	69	96	165
計	195	247	442

《 電話・アウトリーチ支援 オンサイト支援 月別相談件数 》



(図 1)

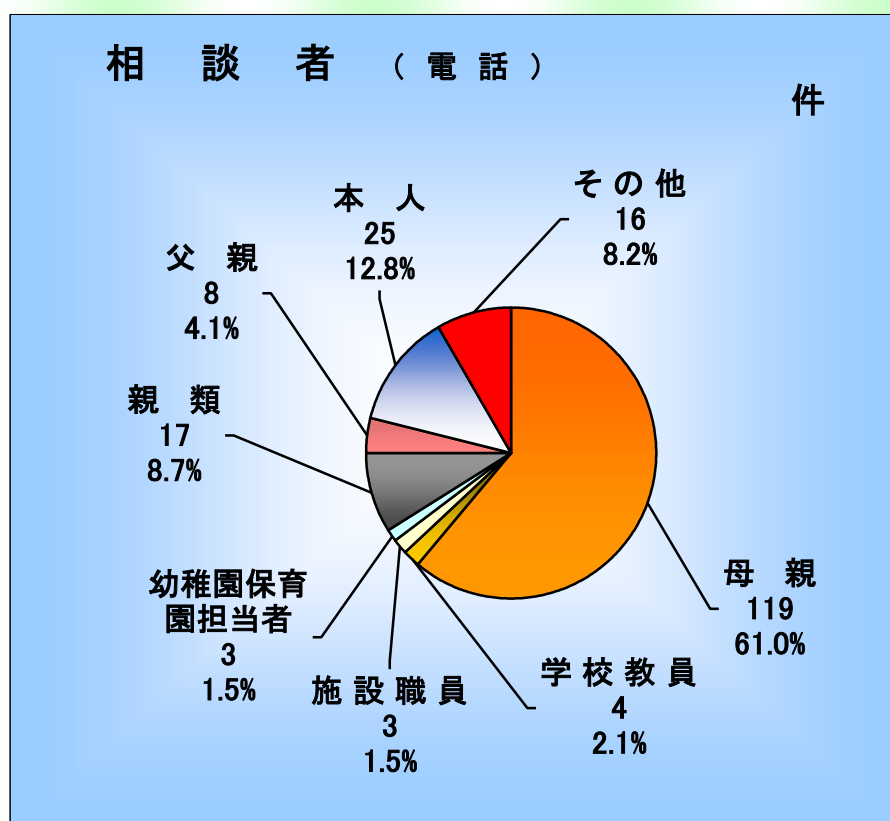
3. 相談者および相談の主訴分類

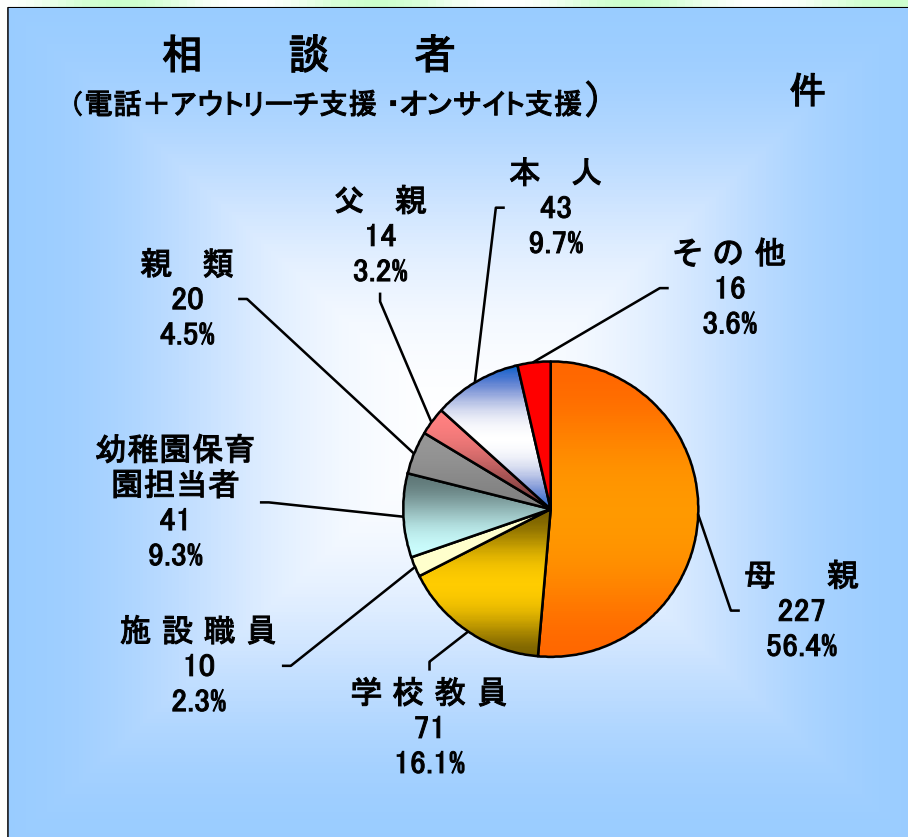
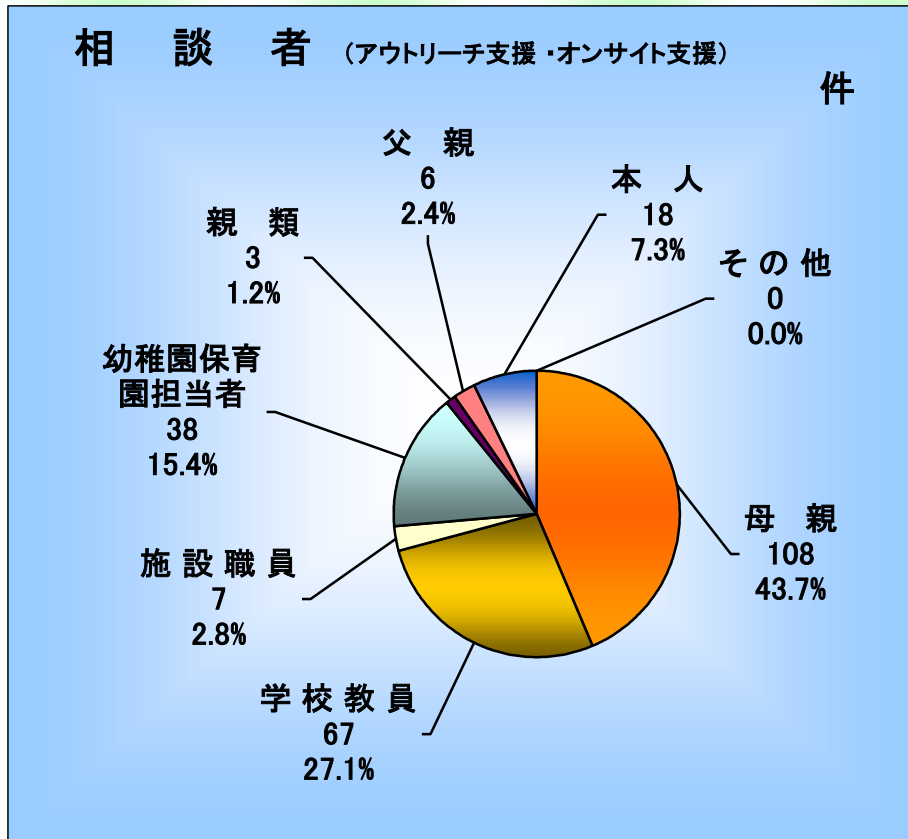
1) 相談者の分類 (図2)

(単位：件)

相談者の分類	電 話	アウトリーチ支援 オンサイト支援	計
母 親	119	※108	※227
学 校 教 員	4	67	71
施 設 職 員	3	7	10
幼稚園保育園担当者	3	※38	※41
親 類	17	3	20
父 親	8	6	14
本 人	25	18	43
そ の 他	16	0	16
計	195	※247	※442

(※ 他に計24名の同席者あり)



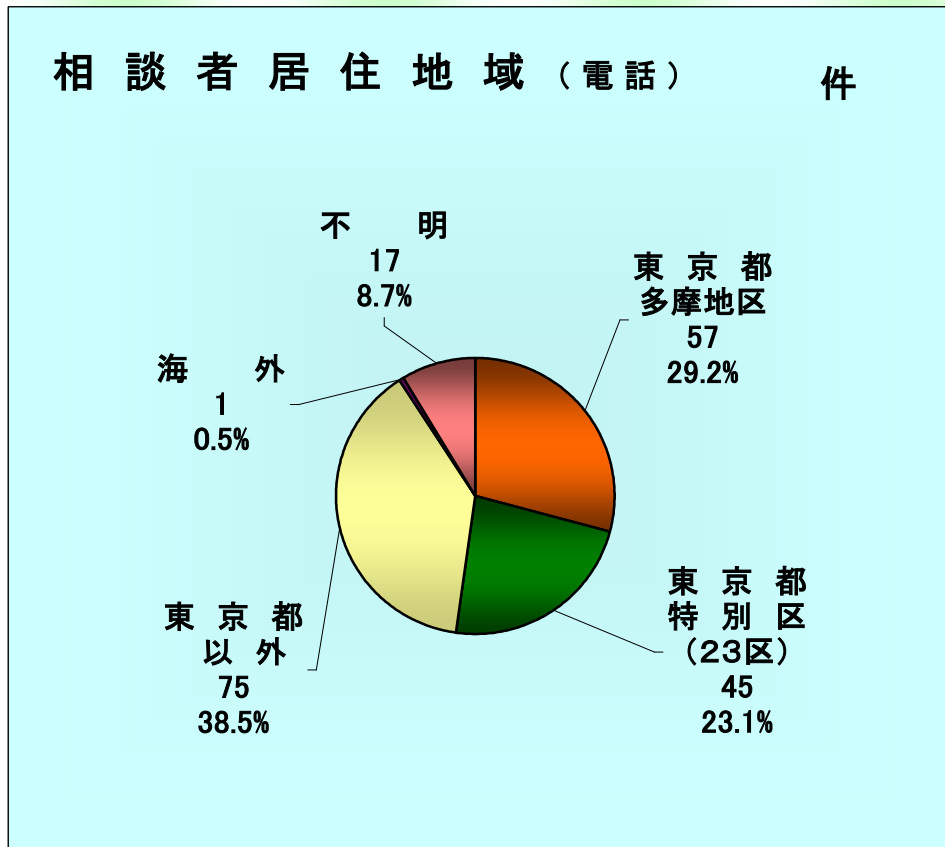


相談者の分類 (図2)

2) 相談者の居住地域 (図3)

(単位 : 件)

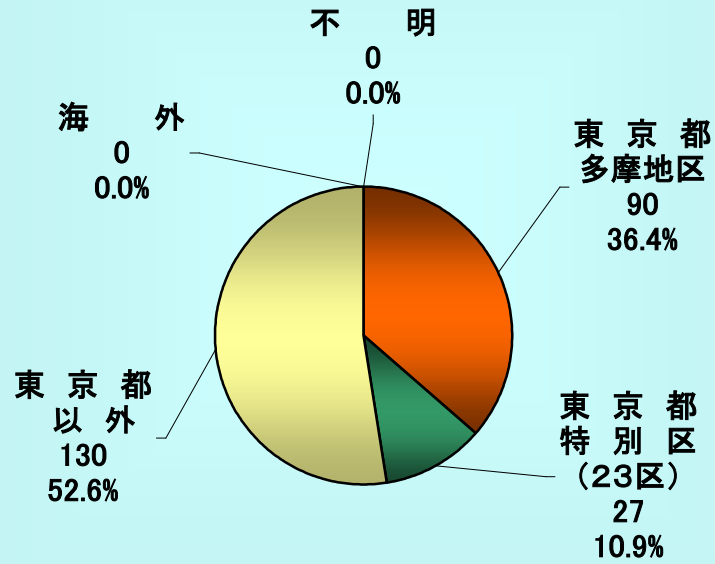
居住地域	電話	アウトリーチ支援 オンサイト支援	計
東京都多摩地区	57	90	147
東京都特別区(23区)	45	27	72
東京都以外の道府県	75	130	205
海外	1	0	1
不明	17	0	17
計	195	247	442



相談者居住地域

(アウトリーチ支援・オンサイト支援)

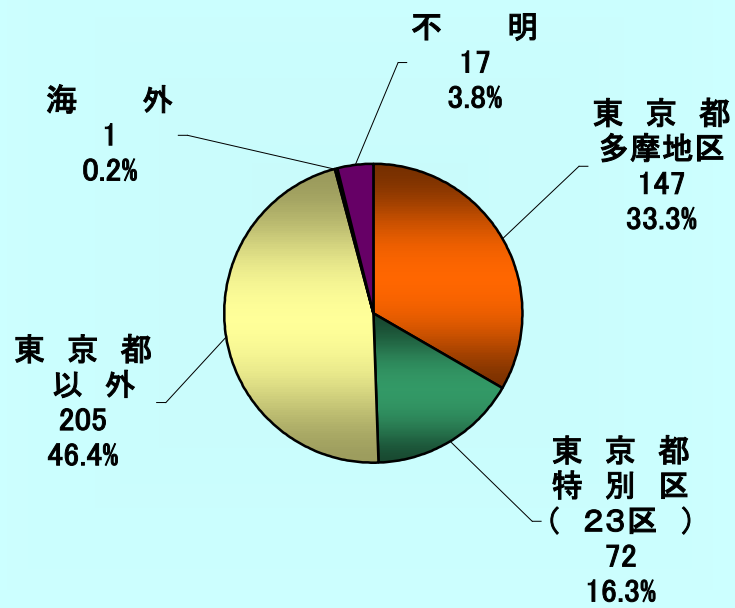
件



相談者居住地域

(電話+アウトリーチ支援・オンサイト支援)

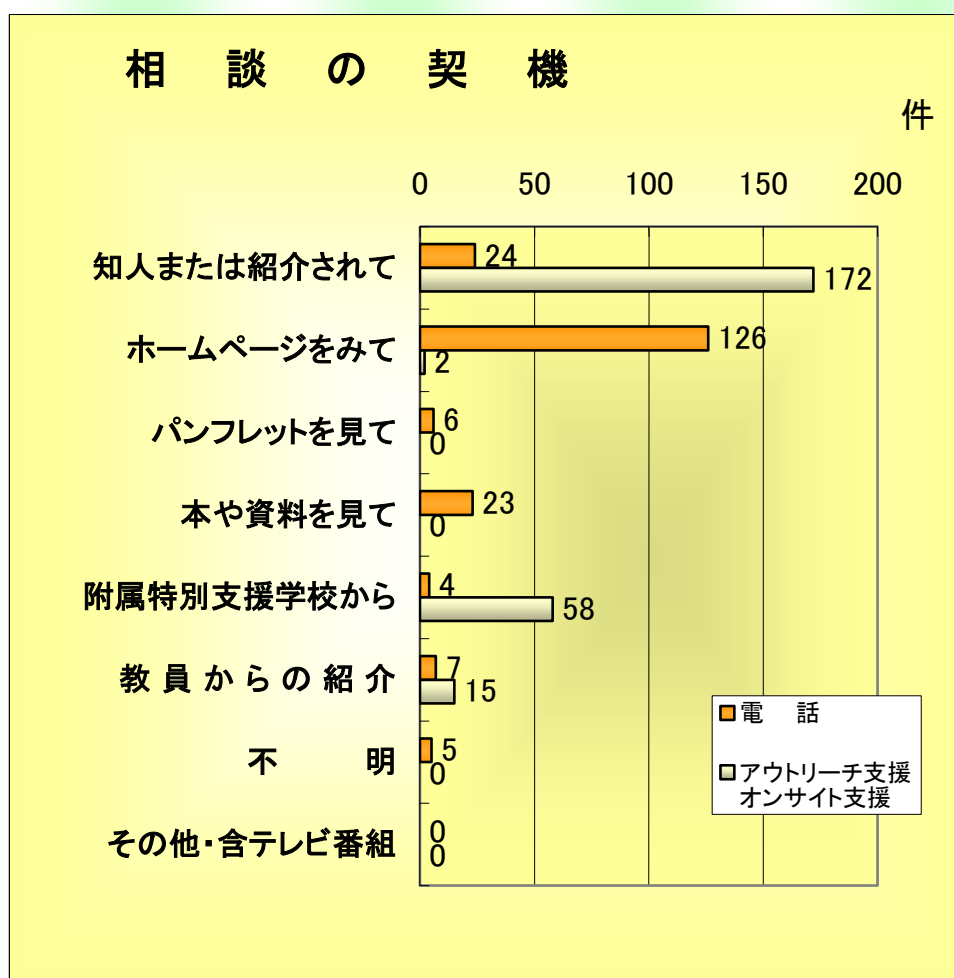
件



相談者の居住地域 (図3)

3) 相 談 の 契 機 (図 4 4 4 2 件)

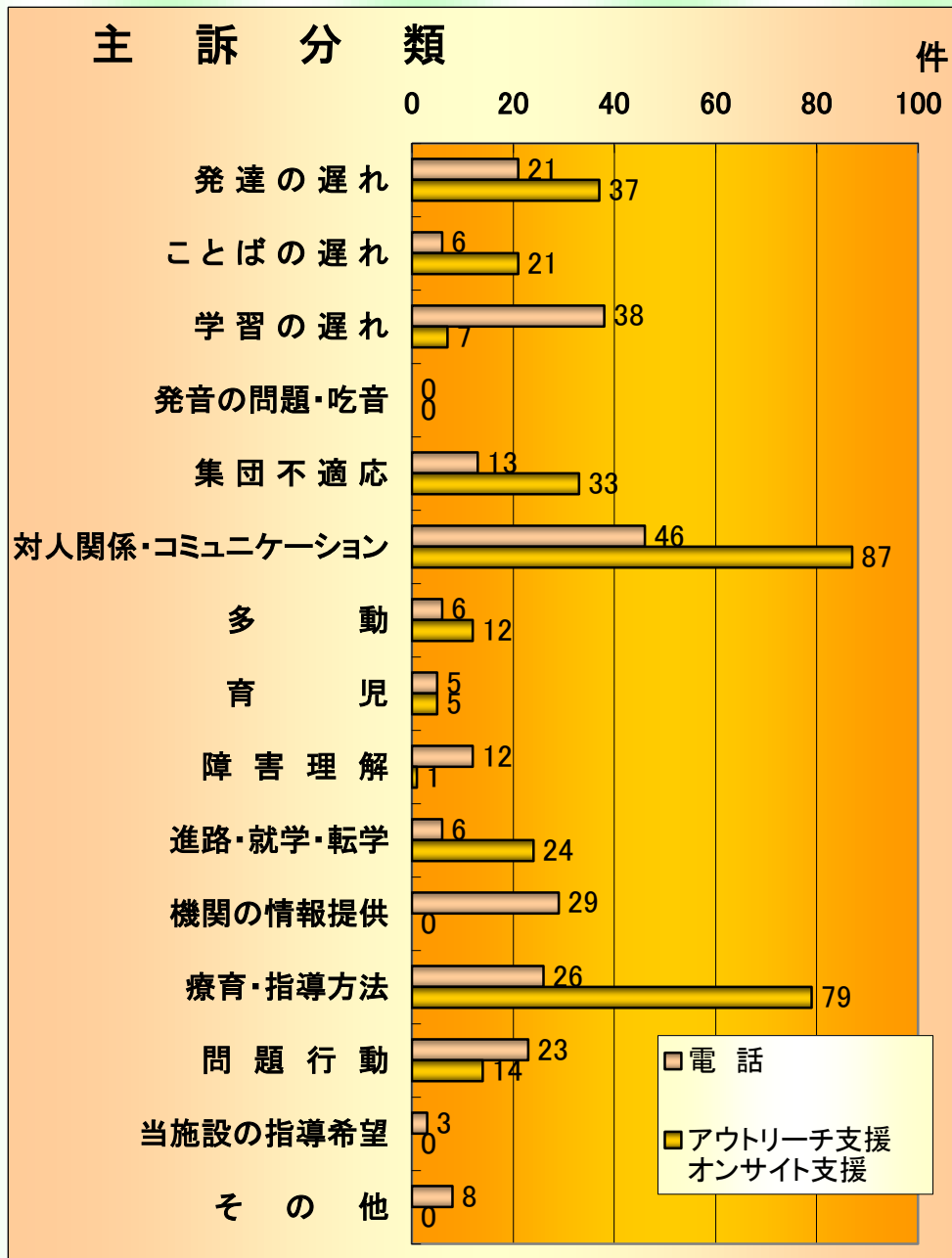
契 機	電 話		アウトリーチ支援 オンサイト支援		計	
	件	%	件	%	件	%
知人または紹介されて	24	12.3	172	69.6	196	44.3
ホームページをみて	126	64.6	2	0.8	128	29.0
パンフレットを見て	6	3.1	0	0.0	6	1.4
本や資料を見て	23	11.8	0	0.0	23	5.2
附属特別支援学校から	4	2.1	58	23.5	62	14.0
教員からの紹介	7	3.6	15	6.1	22	5.0
不 明	5	2.6	0	0.0	5	1.1
その他・含テレビ番組	0	0.0	0	0.0	0	0.0
計	195	100.0	247	100.0	442	100.0



相 談 の 契 機 (図 4)

4) 主 訴 分 類 (図 5 相 談 者 からの 重 複 相 談 件 数 562 件)

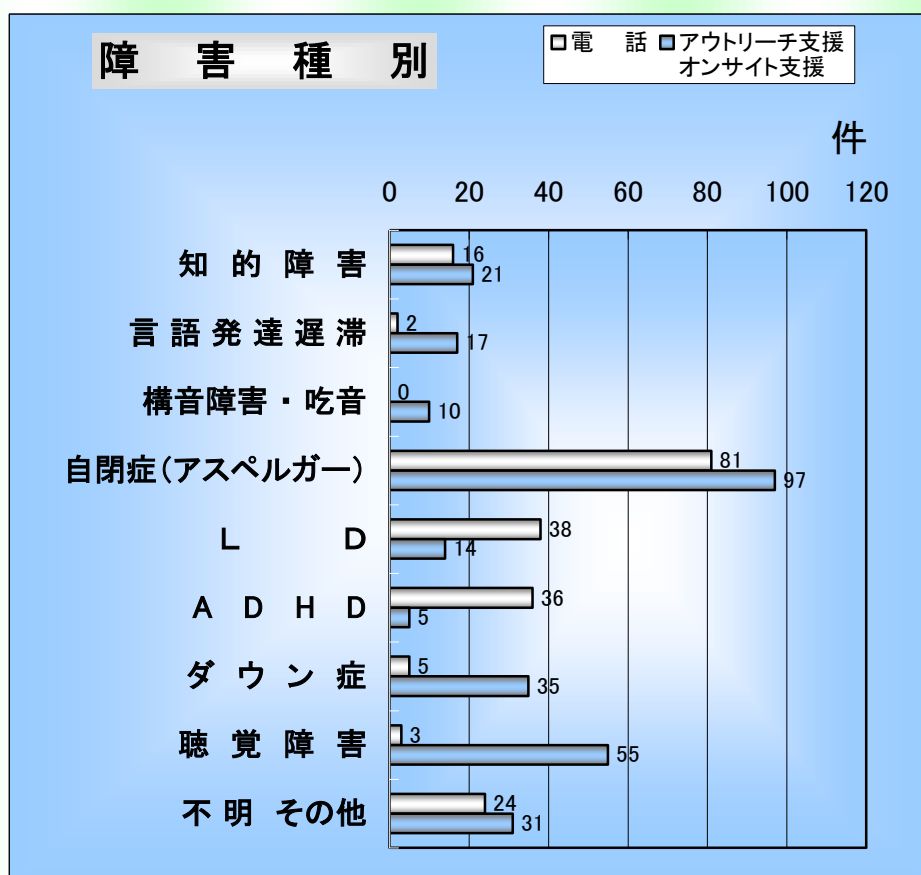
主 訴 分 類	電 話		アウトリーチ支援 オンサイト支援		計	
	件	%	件	%	件	%
発達の遅れ	21	8.7	37	11.6	58	10.3
ことばの遅れ	6	2.5	21	6.6	27	4.8
学習の遅れ	38	15.7	7	2.2	45	8.0
発音の問題・吃音	0	0.0	0	0.0	0	0.0
集団不適応	13	5.4	33	10.3	46	8.2
対人関係 コミュニケーション	46	19.0	87	27.2	133	23.7
多 動	6	2.5	12	3.8	18	3.2
育 児	5	2.1	5	1.6	10	1.8
障 害 理 解	12	5.0	1	0.3	13	2.3
進路・就学・転学	6	2.5	24	7.5	30	5.3
機関の情報提供	29	12.0	0	0.0	29	5.2
療育・指導方法	26	10.7	79	24.7	105	18.7
問 題 行 動	23	9.5	14	4.4	37	6.6
当施設の指導希望	3	1.2	0	0.0	3	0.5
そ の 他	8	3.3	0	0.0	8	1.4
計	242		320		562	



相談の主訴（図5 重複あり）

5) 相談主訴の対象や内容の障害種別 (図6 重複あり障害児・者 490件)

対象や種別	電 話		アウトリーチ支援 オンサイト支援		計	
	件	%	件	%	件	%
知的障害	16	7.8	21	7.4	37	7.6
言語発達遅滞	2	1.0	17	6.0	19	3.9
構音障害・吃音	0	0.0	10	3.5	10	2.0
自閉症(アスペルガー)	81	39.5	97	34.0	178	36.3
L D	38	18.5	14	4.9	52	10.6
A D H D	36	17.6	5	1.8	41	8.4
ダウン症	5	2.4	35	12.3	40	8.2
聴覚障害	3	1.5	55	19.3	58	11.8
不明その他	24	11.7	31	10.9	55	11.2
計	205		285		490	

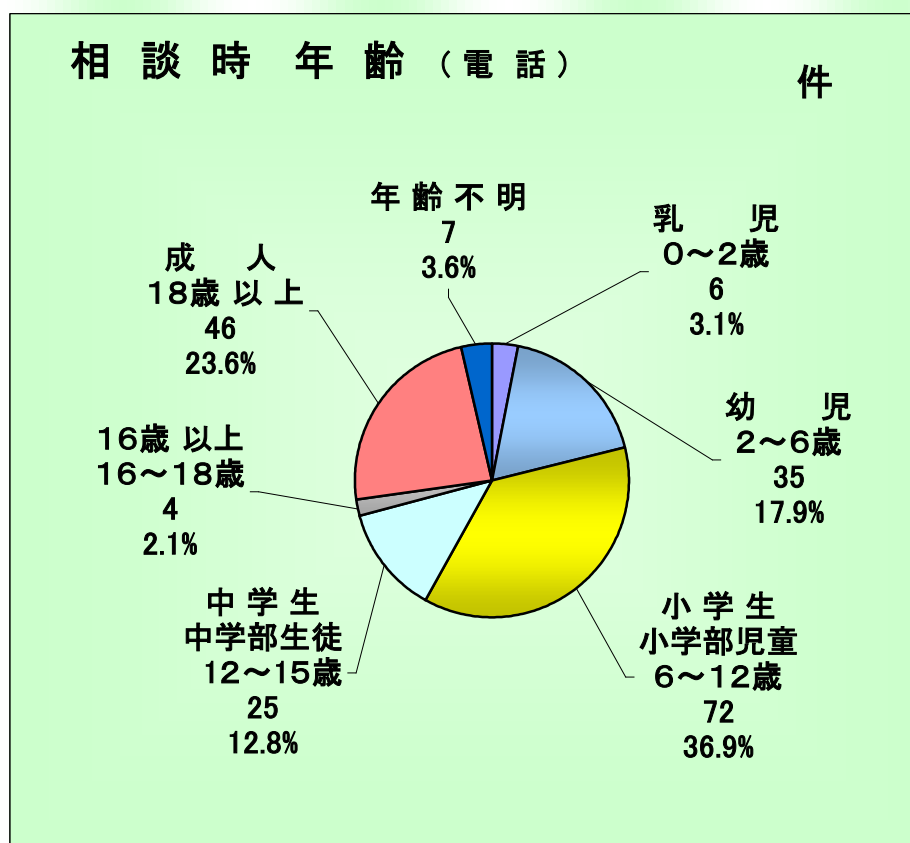


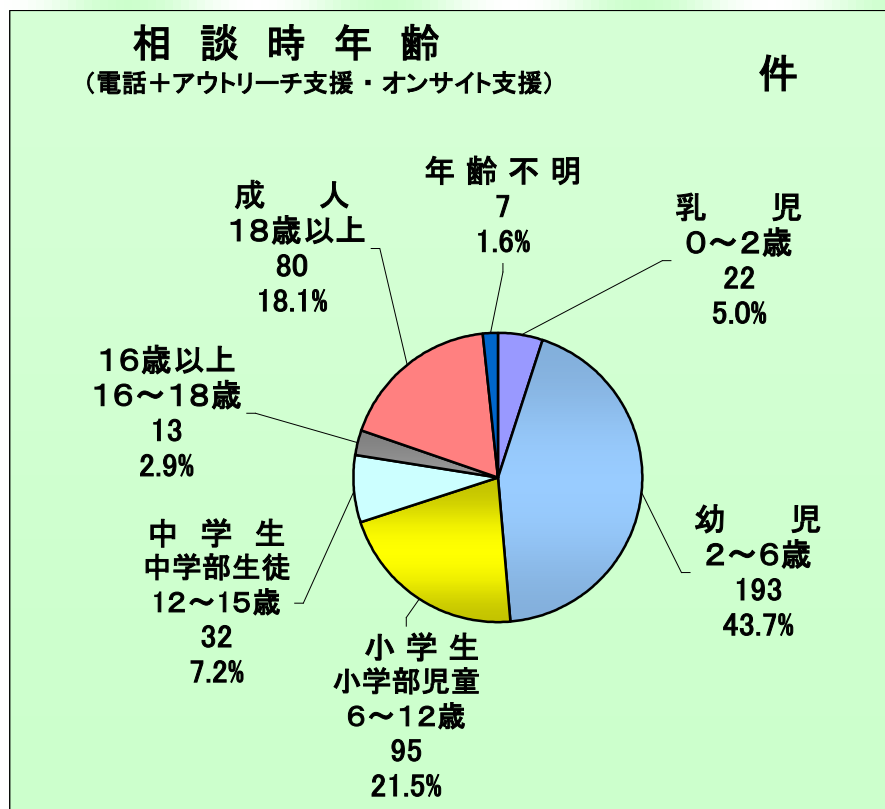
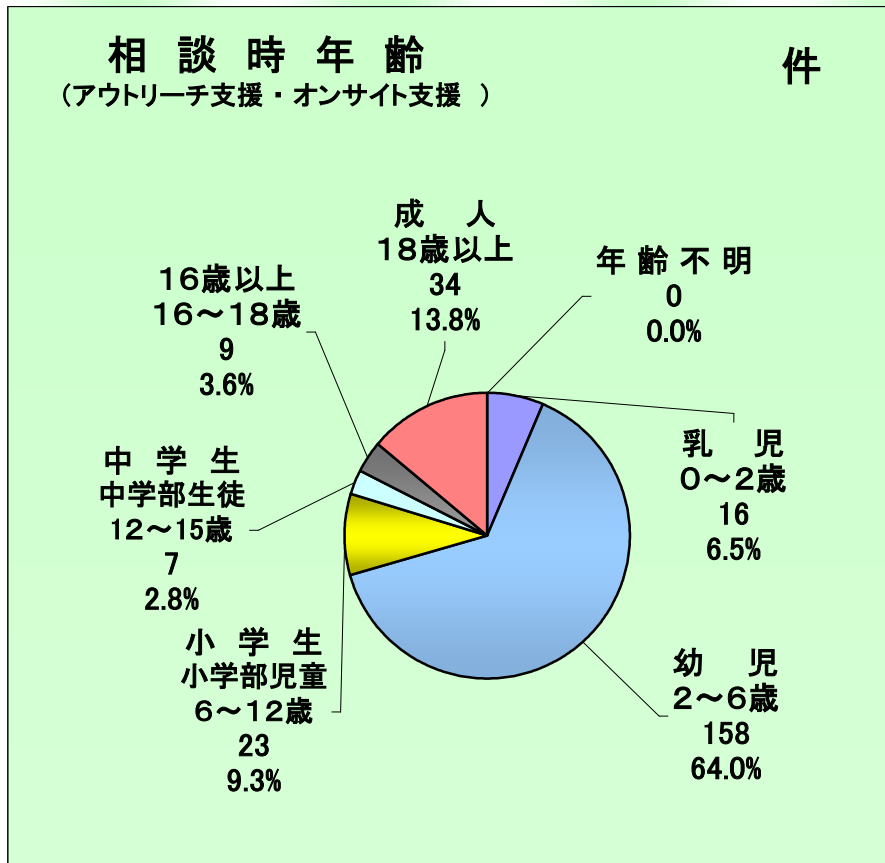
相談主訴の対象や内容の障害種別 (図6 重複あり)

6) 相談主訴の対象である障害児・者の年齢構成 (図 7)

(単位 : 件)

相談時年齢	電 話	アウトリーチ支援 オンサイト支援	計
乳 児 0~2歳	6	16	22
幼 児 2~6歳	35	158	193
小学生 小学部 児童 6~12歳	72	23	95
中学生 中学部 生徒 12~15歳	25	7	32
16 歳 以上 16~18歳	4	9	13
成人 18 歳 以上	46	34	80
年 齢 不 明	7	0	7
計	195	247	442





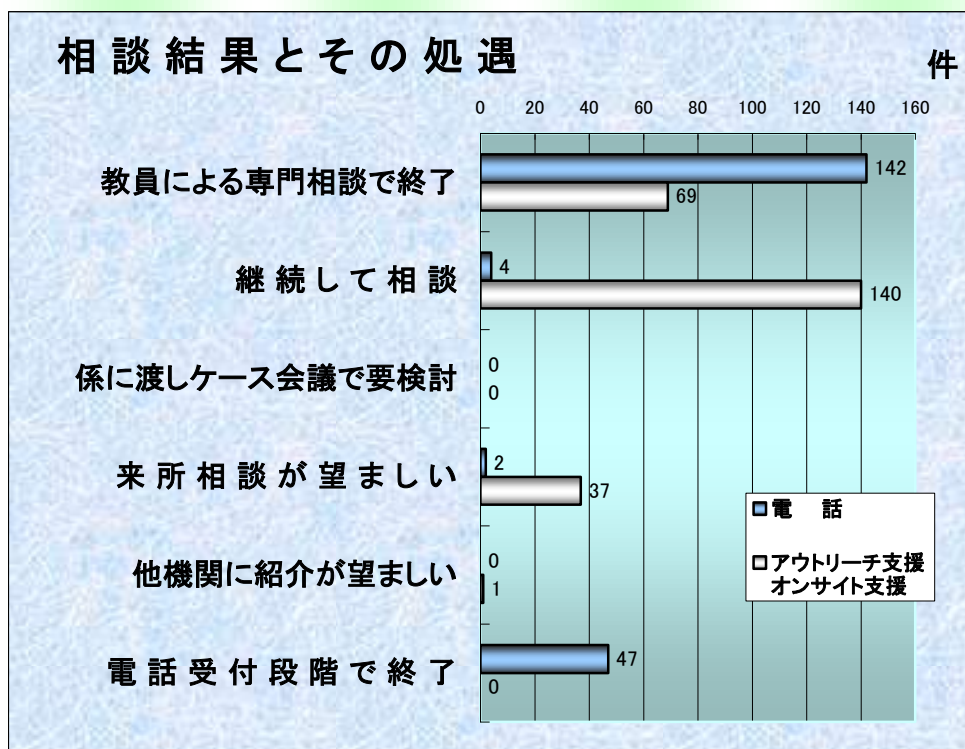
相談主訴の対象である障害児・者の年齢構成 (図 7)

7) 相談結果とその処遇

(図 8 重複あり 442 件)

(単位 : 件)

結果と処遇	電話	アウトリーチ支援 オンサイト支援	計
教員による専門相談で終了	142	69	211
継続して相談	4	140	144
係に渡しケース会議で要検討	0	0	0
来所相談が望ましい	2	37	39
他機関に紹介が望ましい	0	1	1
電話受付段階で終了	47	0	47
計	195	247	442



相談結果とその処遇 (図 8)

以 上

