

発達障害相談事業・2012年の概況

電話による発達障害相談 および大学外教育・医療機関 における 発達障害相談

1. 実施回数 (電話相談のみ)

電話受付 : 150 回

第1期 : 平成24年1月10日 ~ 3月16日 37 回

第2期 : 平成24年4月12日 ~ 7月20日 54 回

第3期 : 平成24年9月6日 ~ 12月21日 59 回

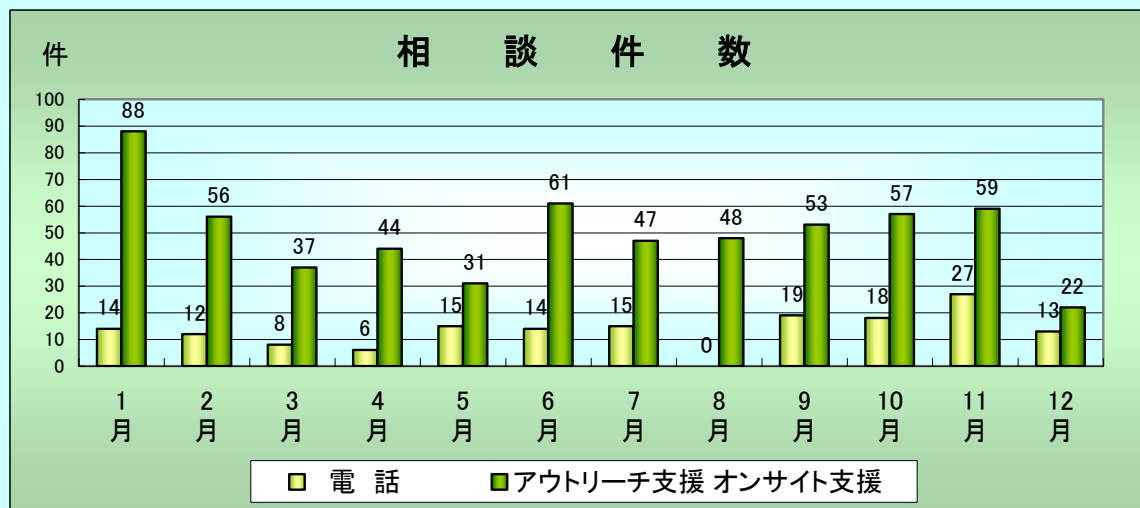
2. 相談件数 (電話相談 + アウトリーチ支援 オンサイト支援) のべ764件 (図1)

《 相談のべ件数 》

(単位 : 件)

のべ件数	電話	アウトリーチ支援 オンサイト支援	計
第1期 1月~3月	34	181	215
第2期 4月~8月	50	231	281
第3期 9月~12月	77	191	268
計	161	603	764

《 電話・アウトリーチ支援 オンサイト支援 月別相談件数 》



(図1)

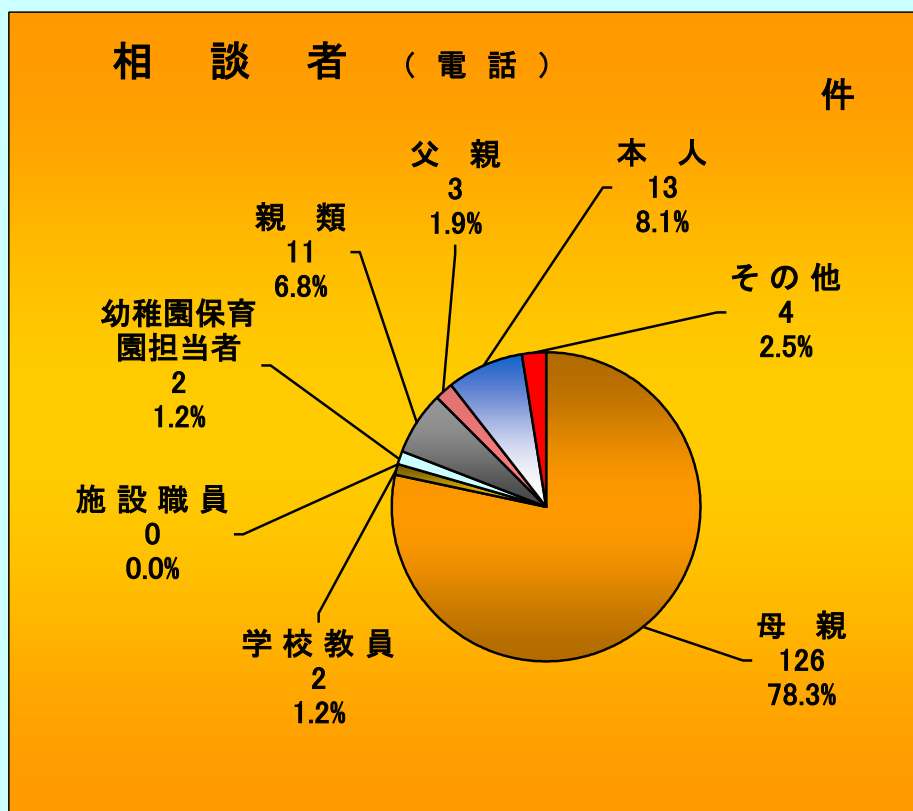
3. 相談者および相談の主訴分類

1) 相談者の分類 (図2)

(単位：件)

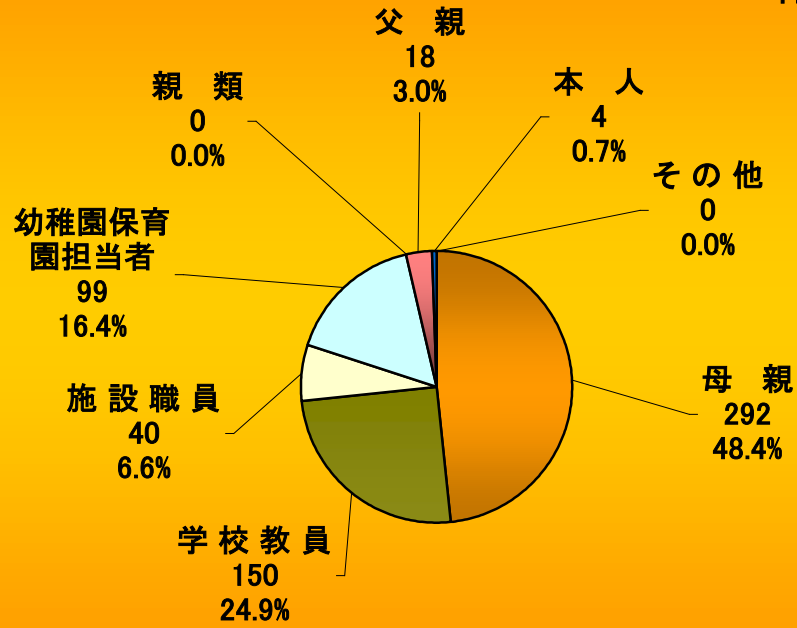
相談者の分類	電話	アウトリーチ支援 オンサイト支援	計
母親	126	292	418
学校教員	2	150	152
施設職員	0	40	40
幼稚園保育園担当者	2	※99	※101
親類	11	0	11
父親	3	※18	※21
本人	13	4	17
その他	4	0	4
計	161	※603	※764

(※ 他に計25名の同席者あり)



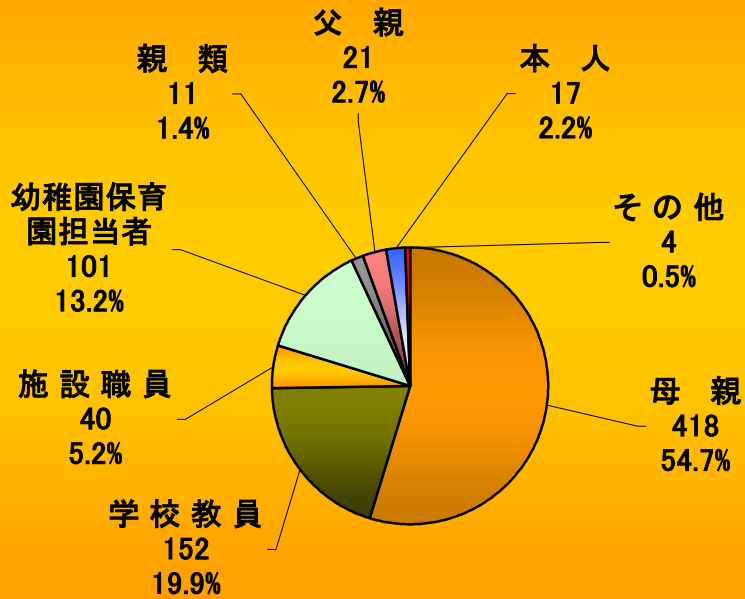
相談者（アウトリーチ支援 オンサイト支援）

件



相談者（電話+アウトリーチ支援 オンサイト支援）

件

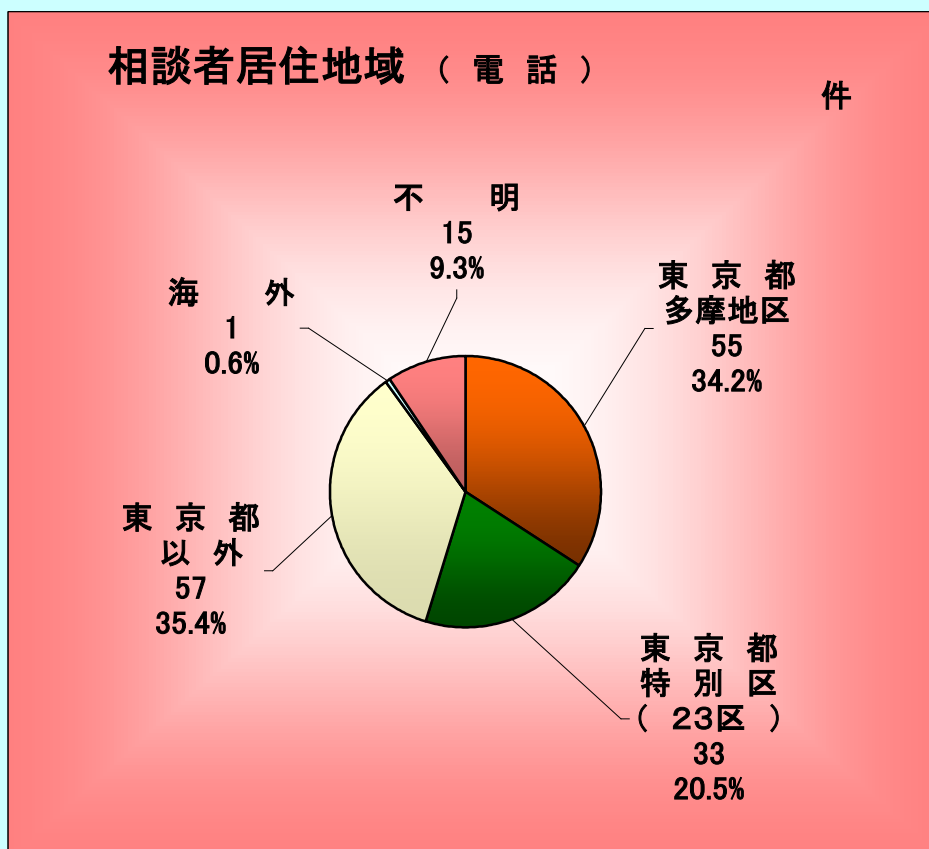


相談者の分類（図2）

2) 相談者の居住地域 (図3)

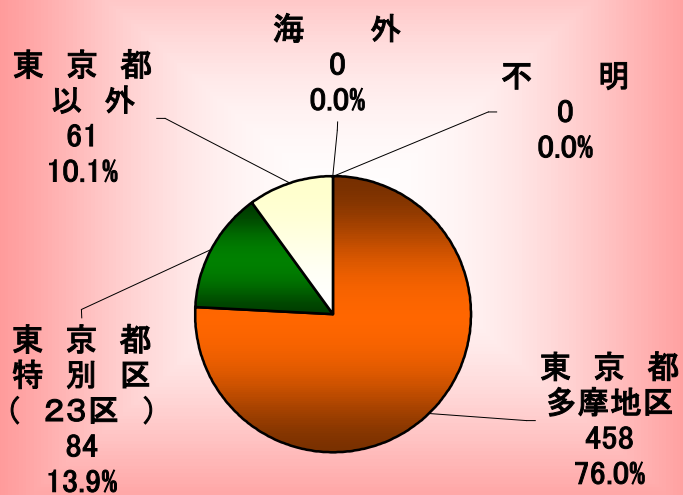
(単位 : 件)

居住地域	電話	アウトリーチ支援 オンサイト支援	計
東京都多摩地区	55	458	513
東京都特別区(23区)	33	84	117
東京都以外の道府県	57	61	118
海外	1	0	1
不明	15	0	15
計	161	603	764



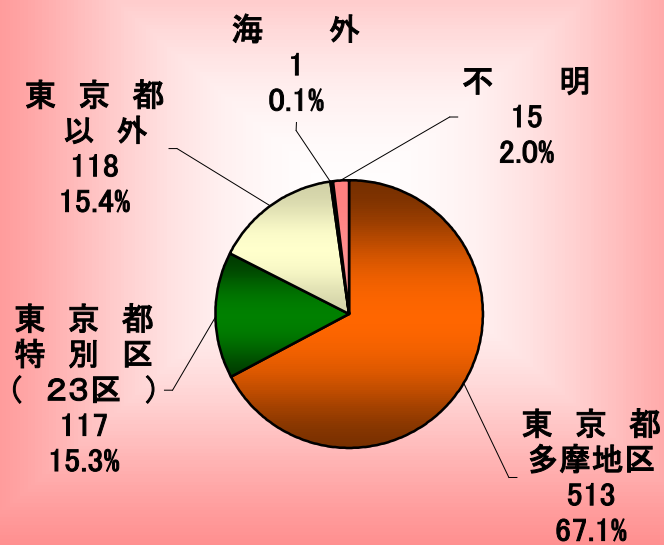
相談者居住地域 (アウトリーチ支援オンサイト支援)

件



相談者居住地域 (電話+アウトリーチ支援オンサイト支援)

件

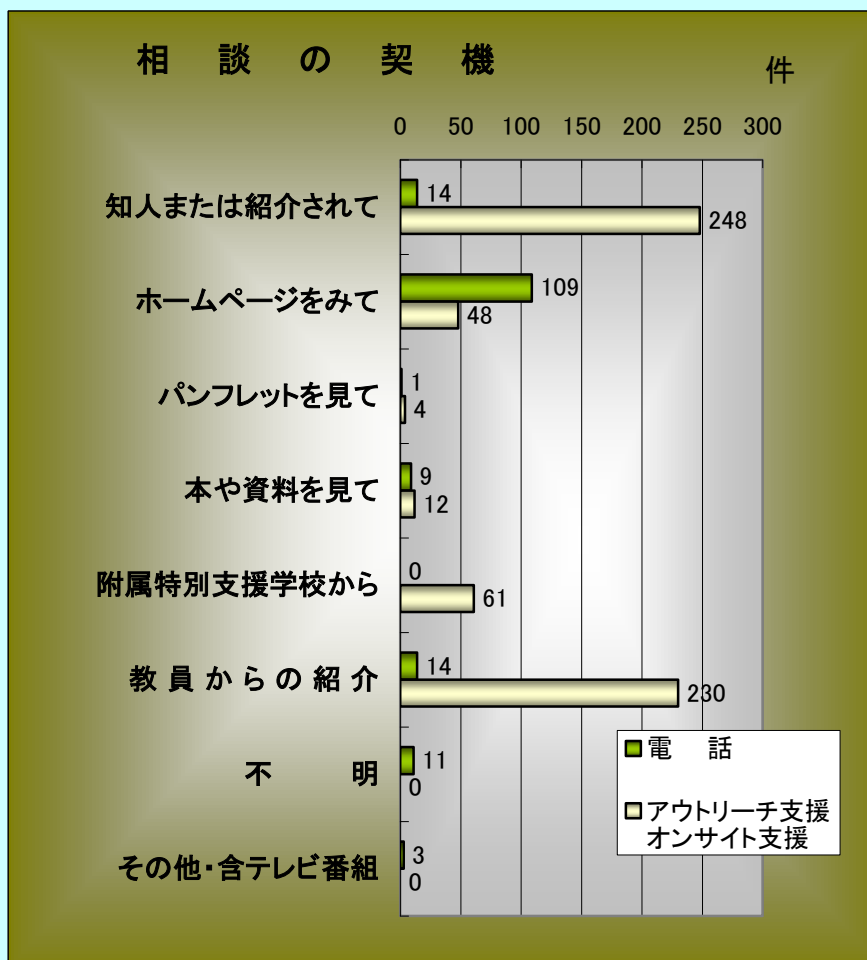


相談者の居住地域 (図3)

3) 相 談 の 契 機

(図 4 764 件)

契 機	電 話		アウトリーチ支援 オンサイト支援		計	
	件	%	件	%	件	%
知人または紹介されて	14	8.7	248	41.1	262	34.3
ホームページをみて	109	67.7	48	8.0	157	20.5
パンフレットを見て	1	0.6	4	0.7	5	0.7
本や資料を見て	9	5.6	12	2.0	21	2.7
附属特別支援学校から	0	0.0	61	10.1	61	8.0
教員からの紹介	14	8.7	230	38.1	244	31.9
不 明	11	6.8	0	0.0	11	1.4
その他・含テレビ番組	3	1.9	0	0.0	3	0.4
計	161	100.0	603	100.0	764	100.0

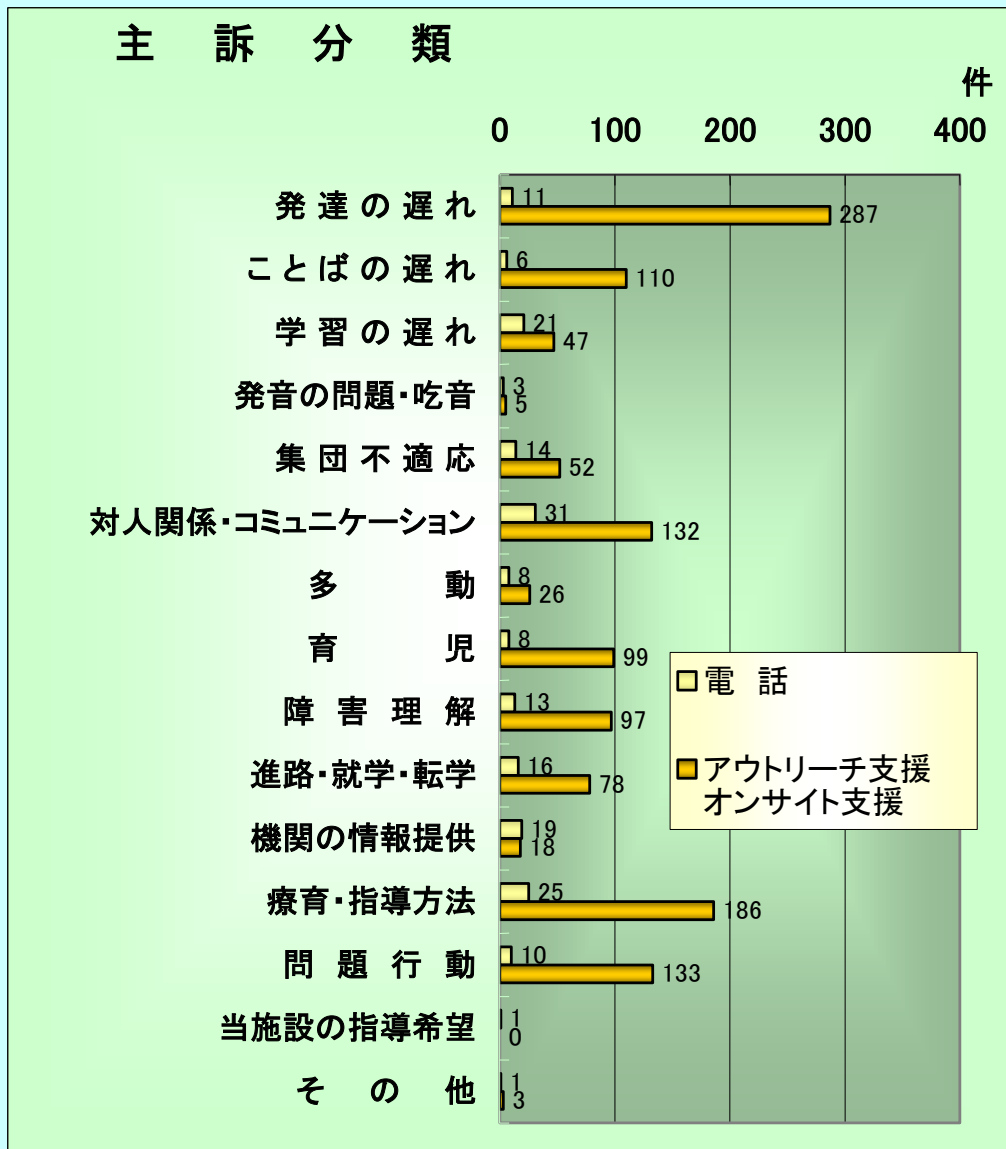


相 談 の 契 機 (図 4)

4) 主 訴 分 類

(図 5 相談者からの重複相談件数 1460 件)

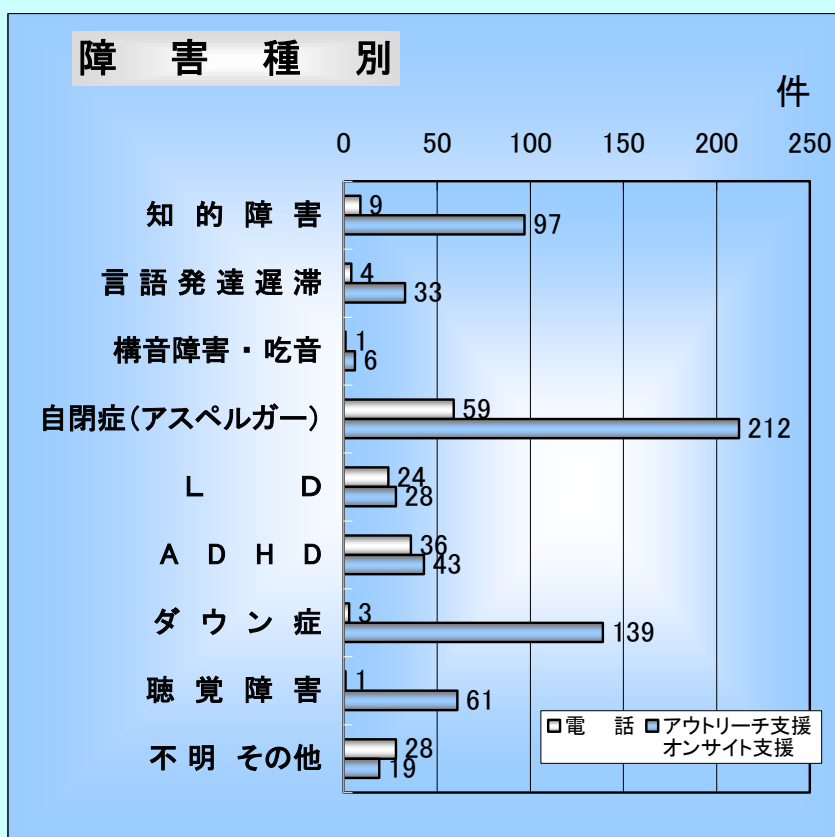
主訴分類	電 話		アウトリーチ支援 オンサイト支援		計	
	件	%	件	%	件	%
発達の遅れ	11	5.9	287	22.5	298	20.4
ことばの遅れ	6	3.2	110	8.6	116	7.9
学習の遅れ	21	11.2	47	3.7	68	4.7
発音の問題・吃音	3	1.6	5	0.4	8	0.5
集団不適応	14	7.5	52	4.1	66	4.5
対人関係 コミュニケーション	31	16.6	132	10.4	163	11.2
多 動	8	4.3	26	2.0	34	2.3
育 児	8	4.3	99	7.8	107	7.3
障害理解	13	7.0	97	7.6	110	7.5
進路・就学・転学	16	8.6	78	6.1	94	6.4
機関の情報提供	19	10.2	18	1.4	37	2.5
療育・指導方法	25	13.4	186	14.6	211	14.5
問題行動	10	5.3	133	10.4	143	9.8
当施設の指導希望	1	0.5	0	0.0	1	0.1
そ の 他	1	0.5	3	0.2	4	0.3
計	187		1273		1460	



相談の主訴（図5重複あり）

5) 相談主訴の対象や内容の障害種別 (図6 重複あり障害児・者 803件)

対象や種別	電 話		アウトリーチ支援 オンサイト支援		計	
	件	%	件	%	件	%
知的障害	9	5.5	97	15.2	106	13.2
言語発達遅滞	4	2.4	33	5.2	37	4.6
構音障害・吃音	1	0.6	6	0.9	7	0.9
自閉症(アスペルガー)	59	35.8	212	33.2	271	33.7
L D	24	14.5	28	4.4	52	6.5
A D H D	36	21.8	43	6.7	79	9.8
ダウン症	3	1.8	139	21.8	142	17.7
聴覚障害	1	0.6	61	9.6	62	7.7
不明 その他	28	17.0	19	3.0	47	5.9
計	165		638		803	

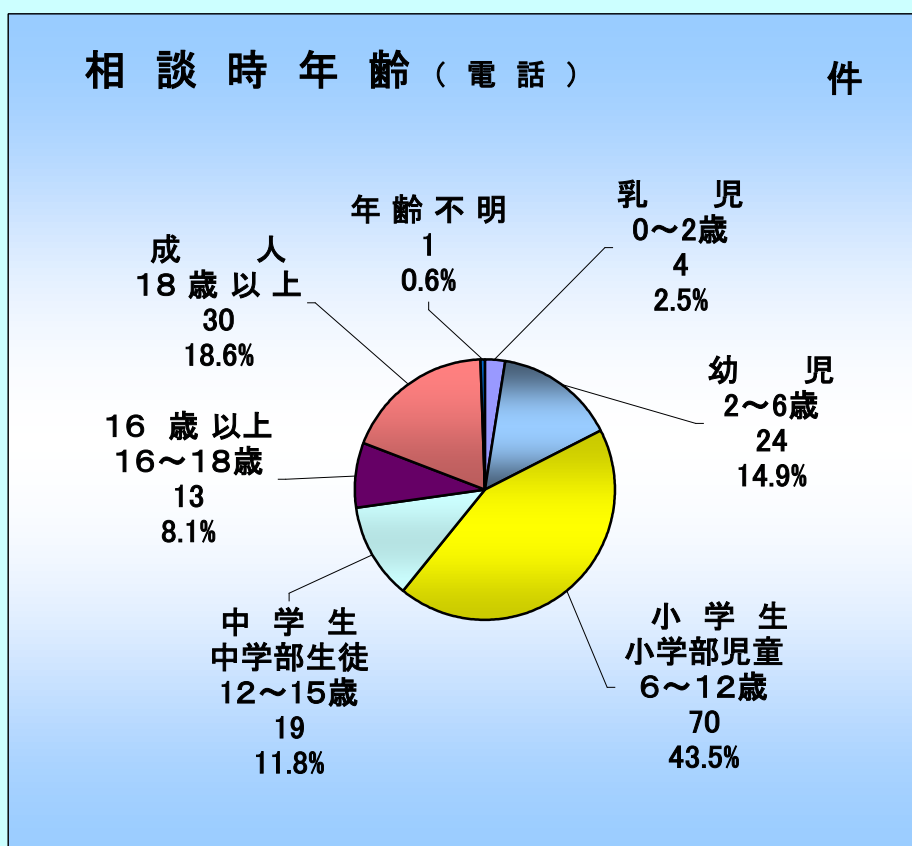


相談主訴の対象や内容の障害種別 (図6 重複あり)

6) 相談主訴の対象である障害児・者の年齢構成 (図7)

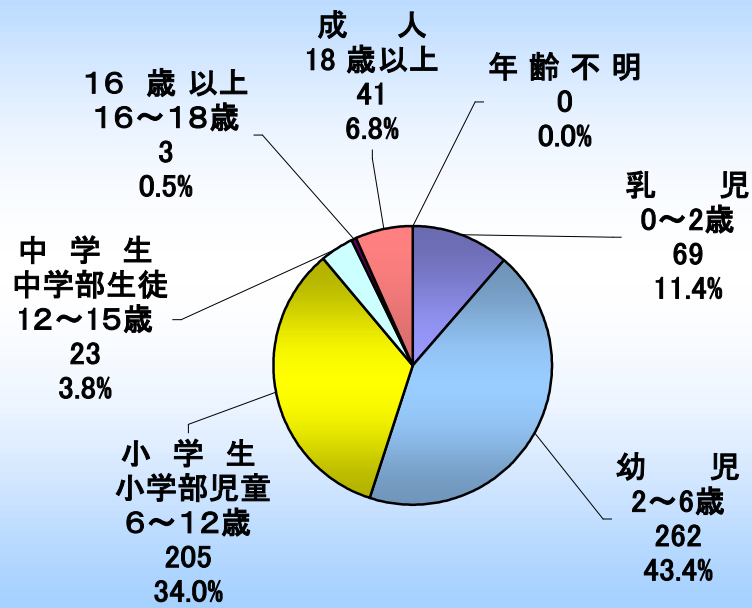
(単位: 件)

相談時年齢	電話	アウトリーチ支援 オンサイト支援	計
乳児 0~2歳	4	69	73
幼児 2~6歳	24	262	286
小学生 小学部 児童 6~12歳	70	205	275
中学生 中学部 生徒 12~15歳	19	23	42
16歳以上 16~18歳	13	3	16
成人 18歳以上	30	41	71
年齢不明	1	0	1
計	161	603	764



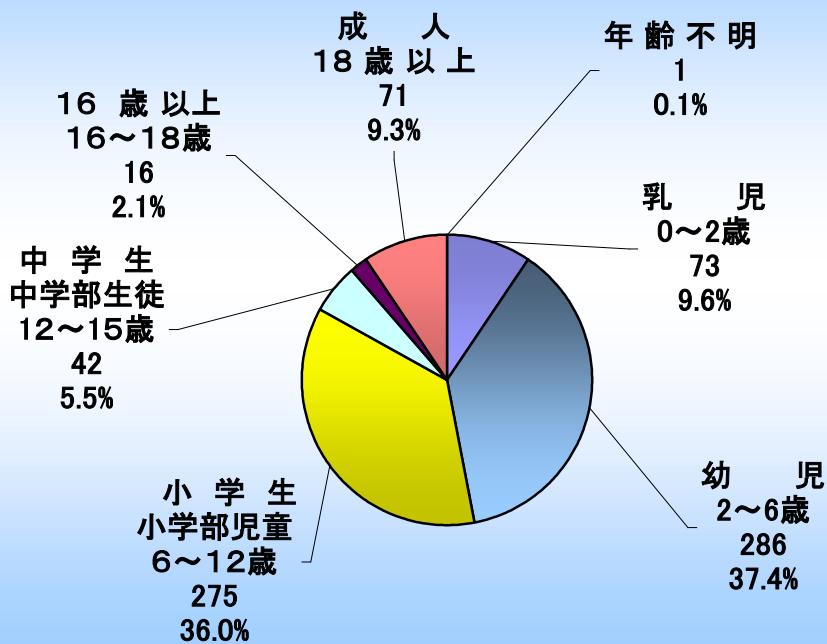
相談時年齢 (アウトリーチ支援オンサイト支援)

件



相談時年齢 (電話+アウトリーチ支援オンサイト支援)

件



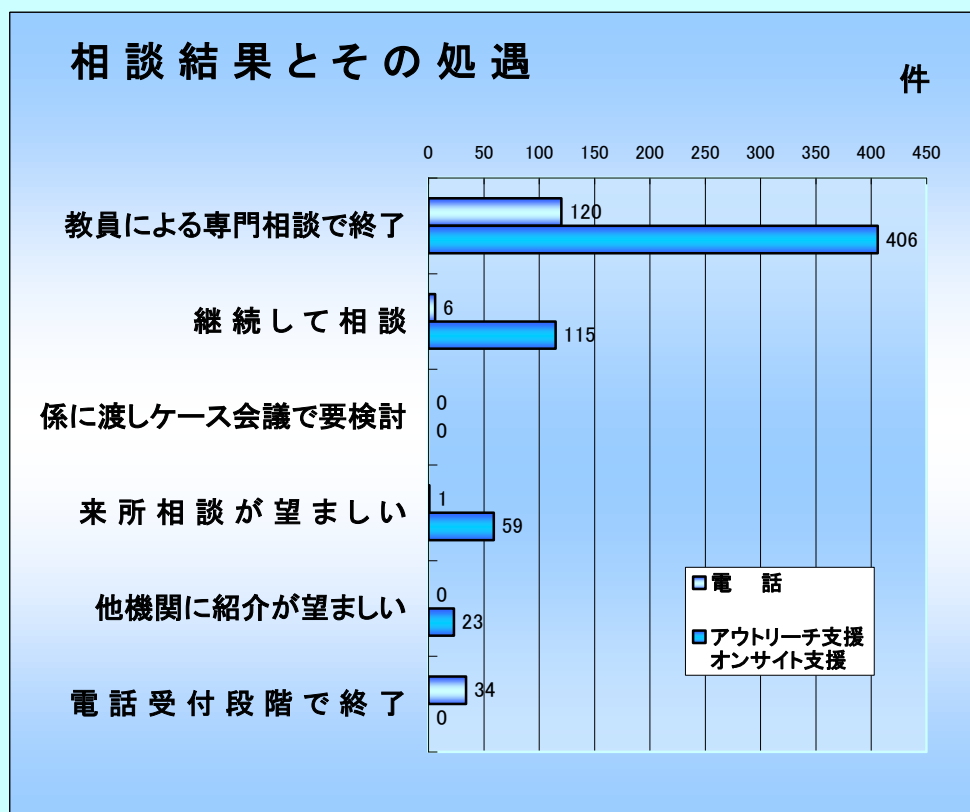
相談主訴の対象である障害児・者の年齢構成 (図 7)

7) 相談結果とその処遇

(図 8 764 件)

(単位 : 件)

結果と処遇	電 話	アウトリーチ支援 オンサイト支援	計
教員による専門相談で終了	120	406	526
継続して相談	6	115	121
係に渡しケース会議で要検討	0	0	0
来所相談が望ましい	1	59	60
他機関に紹介が望ましい	0	23	23
電話受付段階で終了	34	0	34
計	161	603	764



相 談 結 果 と そ の 処 遇 (図 8)

以 上