発達障害相談事業・２００４年の概況

(1)　電話による発達障害相談

1．実 施 回 数　　<u>１６１　回</u>

第１期　平成１６年　1月　8日　～　3月　２３日　　４３回

第２期　平成１６年　4月　5日　～　7月　１６日　　５７回

第３期　平成１６年　9月　2日　～１２月　２４日　　６１回

2．相 談 件 数　　<u>３２２　件</u>　（ 図　１ ）　(相談者数)

第１期　　７４　件

第２期　　１２０　件

第３期　　１２８　件

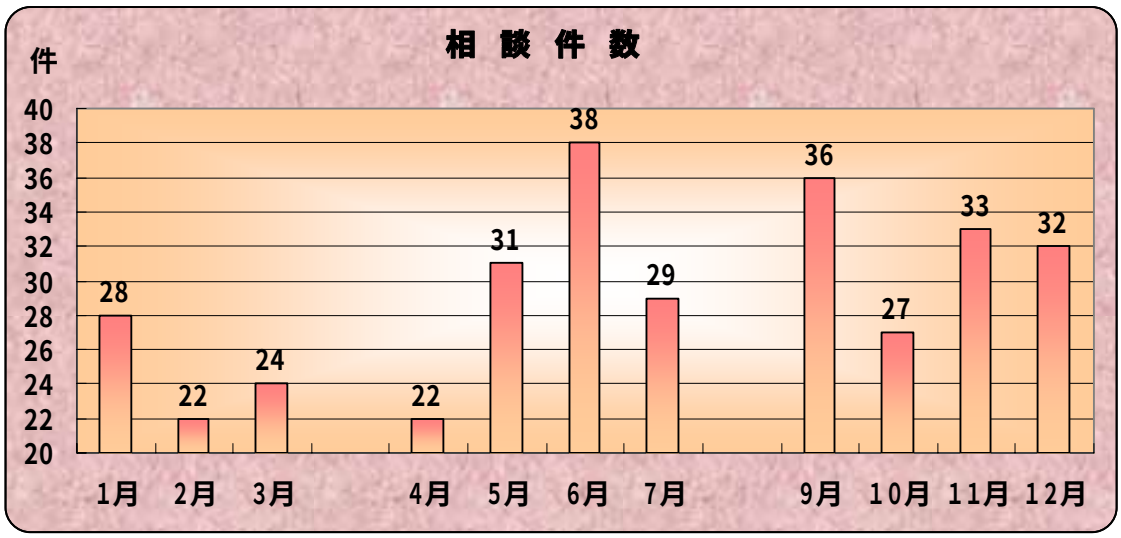

図　1　　月 別 相 談 件 数

3．相談者及び相談の主訴分類

1）相 談 者 の 分 類　（ 図　２ ）

母　　親	----------	１３７件（４２・５%）
施 設 職 員	----------	５３件（１６・５%）
保　育　士	----------	１９件（　５・９%）
教　　員	----------	７件（　２・２%）
親　　類	----------	３件（　０・９%）
父　　親	----------	１件（　０・３%）
そ　の　他	----------	２件（３１・７%）

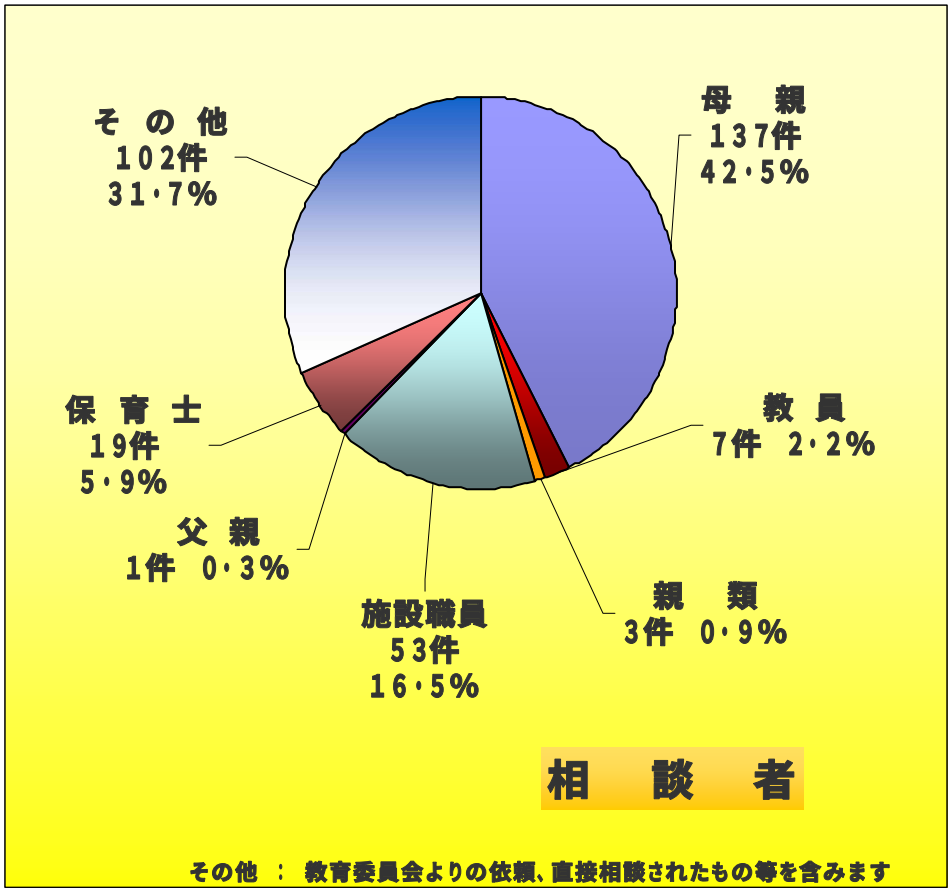

図　2　相　談　者　の　分　類

2)　相談者の居住地域　（　図　3　）

東京都多摩地区	169	件	（　52.5%）
東京都特別区(23区)	91	件	（　28・3%）
東京都以外の道府県	54	件	（　16・8%）
海　　外	2	件	（　0・6%）
不　　明	6	件	（　1・8%）

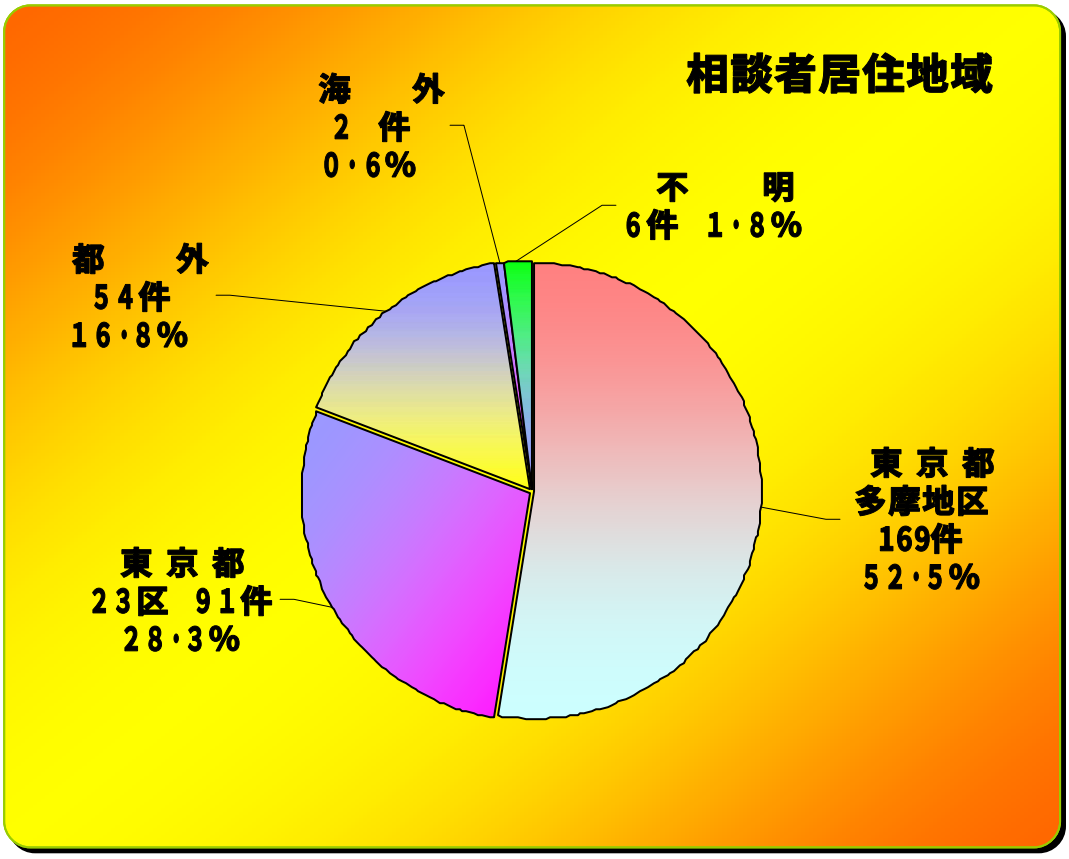

図 3 相 談 者 の 居 住 地 域

3）相 談 の 契 機 （ 図 4 ）

知人または紹介されて	１４３件	（ ４４・４ %）
インターネットの情報を見て	８１件	（ ２５・１ %）
附属養護学校発達障害相談から	１件	（ ０・３ %）
本や資料を見て	１７件	（ ５．３ %）
不　明	７件	（ ２．２ %）
そ の 他	７３件	（ ２２・７ %）

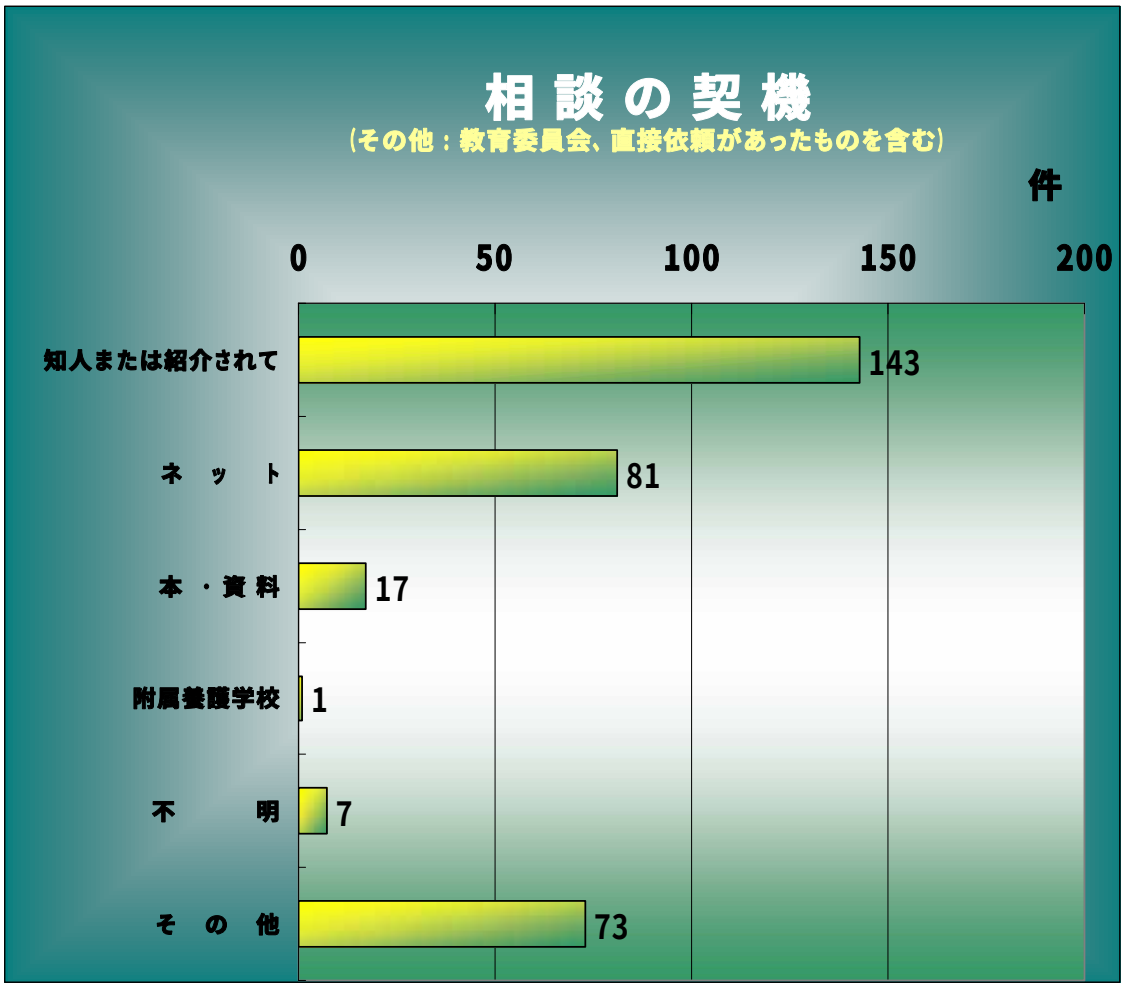

図４相談の契機

４）主訴分類　（相談者からの重複相談件数　総数５３５件：　図　５）

学習の遅れ・不適応に関する相談　・・・・・・・・・・・１１５件（　２１・５％）

ことばの遅れ・コミュニケーションに関する相談・・・・１１０件（　２０・６％）

発達の遅れに関する相談・・・・・・・・・・・・・・・・　５４件（　１０・１％）

当施設での指導希望に関する相談・・・・・・・・・・・・　５２件（　　９・７％）

機関の情報提供に関する相談・・・・・・・・・・・・・・　４６件（　　８・６％）

療育・指導方法に関する相談・・・・・・・・・・・・・・　４３件（　　８・０％）

問題行動に関する相談・・・・・・・・・・・・・・・・・・３６件（　　６・７％）

言語障害・吃音に関する相談・・・・・・・・・・・・・・　２２件（　　４・１％）

障害理解に関する相談・・・・・・・・・・・・・・・・・・２０件（　　３・７％）

進路・就学・転学に関する相談・・・・・・・・・・・・・　１９件（　　３・６％）

主　　訴　　他・・・・・・・・・・・・・・・・・・・・・　１５件（　　２・８％）

発声訓練に関する相談　・・・・・・・・・・・・・・・・・　２件（　　０・４％）

育児に関する相談・・・・・・・・・・・・・・・・・・・・　１件（　　０・２％）

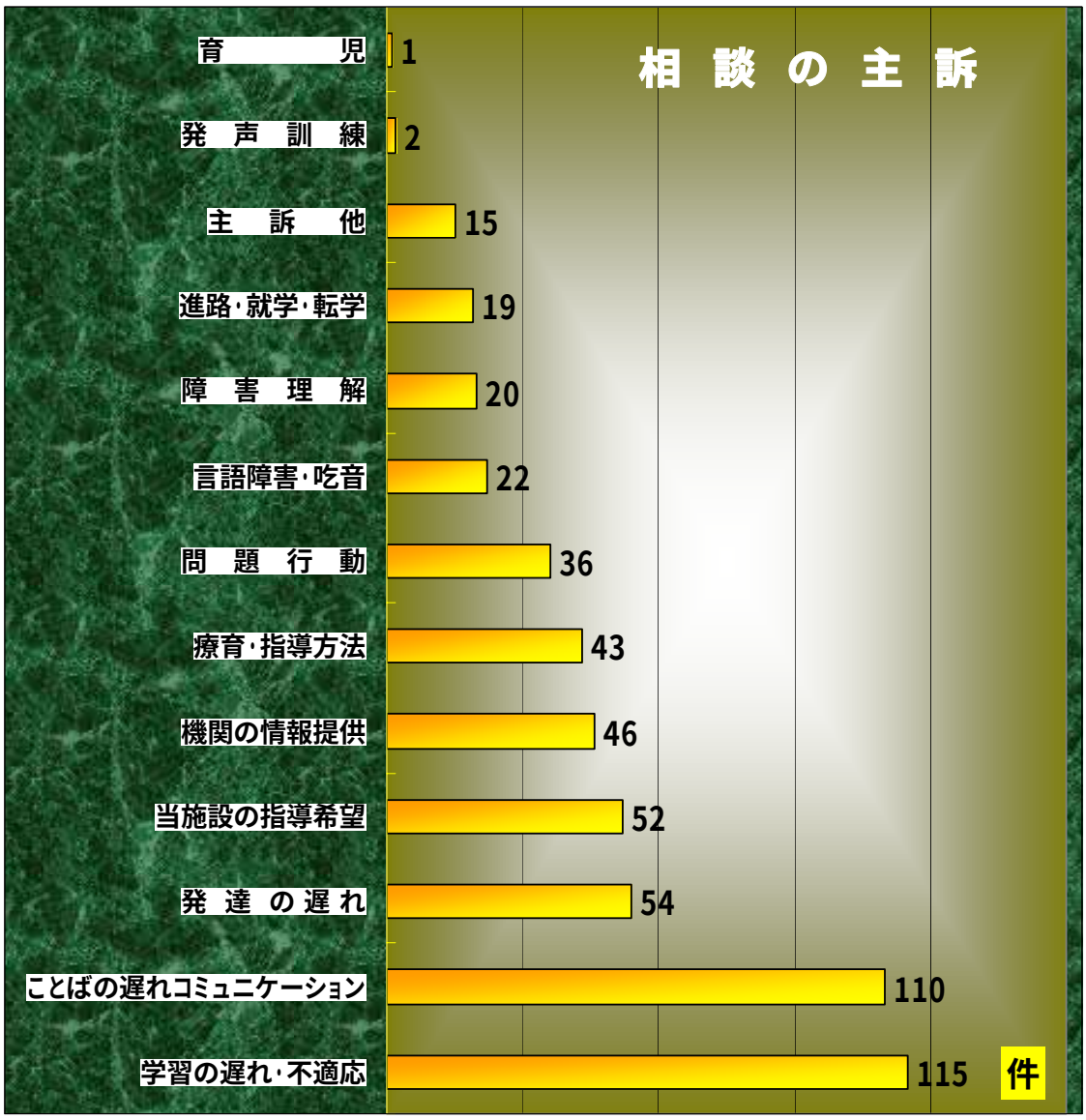

図５　相談内容の主な分類

５）相談主訴の対象や内容の障害種別　(障害児・者３３５件；図６）　※重複あり

知的・言語の遅れ ---------- ９５件（　２８．３%）
自閉（アスペルガー） ---------- ８８件（　２６・３%）
ＬＤ・ＡＤＨＤ ---------- ５８件（　１７・３%）
聴覚 ---------- ５３件（　１５・８%）
言語障害・吃音 ----------１７件（　５・１%）
他 ---------- ２２件（　６・６%）
ダウン症 ---------- ２件（　０・６%）

＊　電話による相談では、障害種別を正確に特定できないケースが多いため、「知的発達障害」と「言語発達遅滞」を同じカテゴリーに含めた。

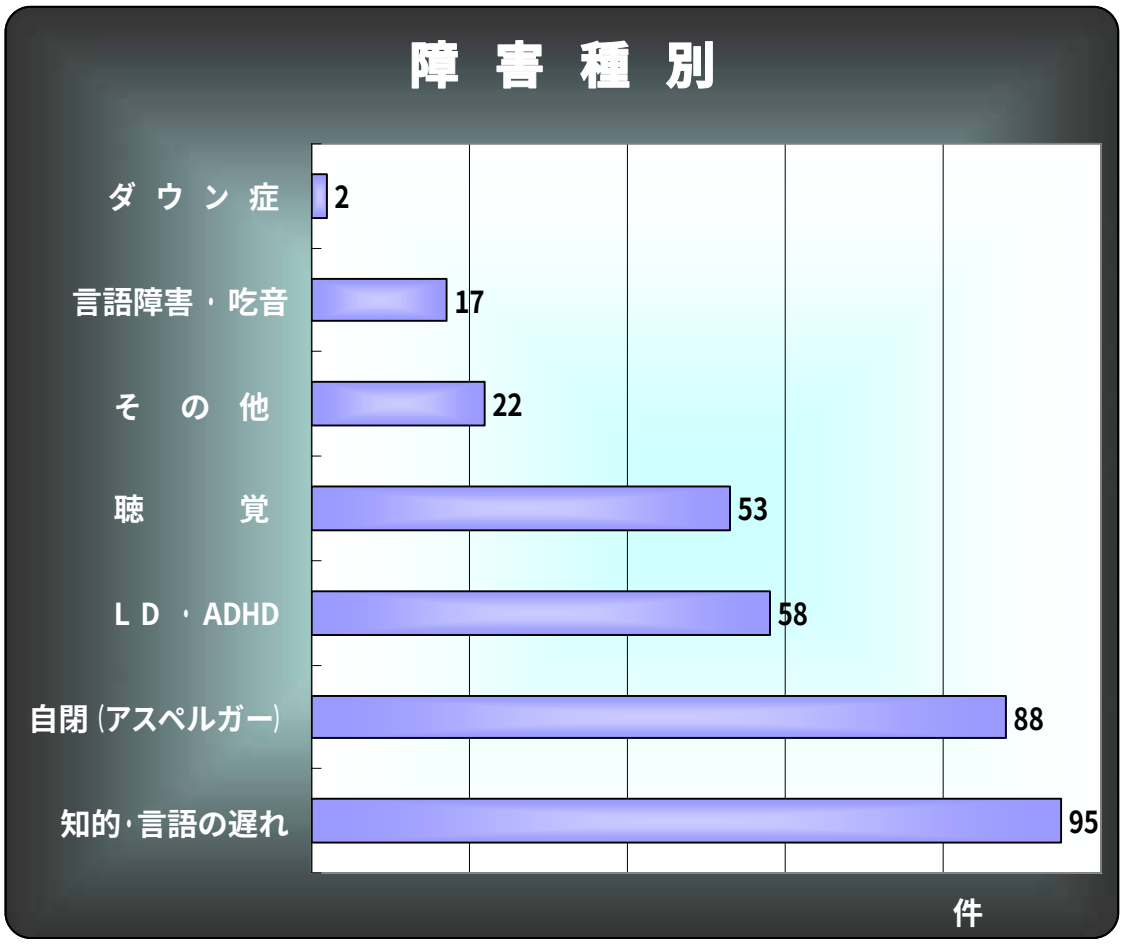

図　６　相談主訴の対象や内容の障害種別

６）　相談主訴の対象である障害児・者の年齢構成（障害児・者３２２件）：図 7

乳　　児	（０～２歳）	３９件(１２．２%)
幼　　児	（２～６歳）	１６９件(５２．５%)
小学校・小学部児童	（６～１２歳）	６７件(２０．８%)
中学校・中学部生徒	（１２～１５歳）	２６件(　８・１%)
１６ 歳 以 上	（１６～１８歳）	３件(　０・９%)
成人１８歳以上		１７件(　５・２%)
年 齢 不 明		１件(　０・３%)

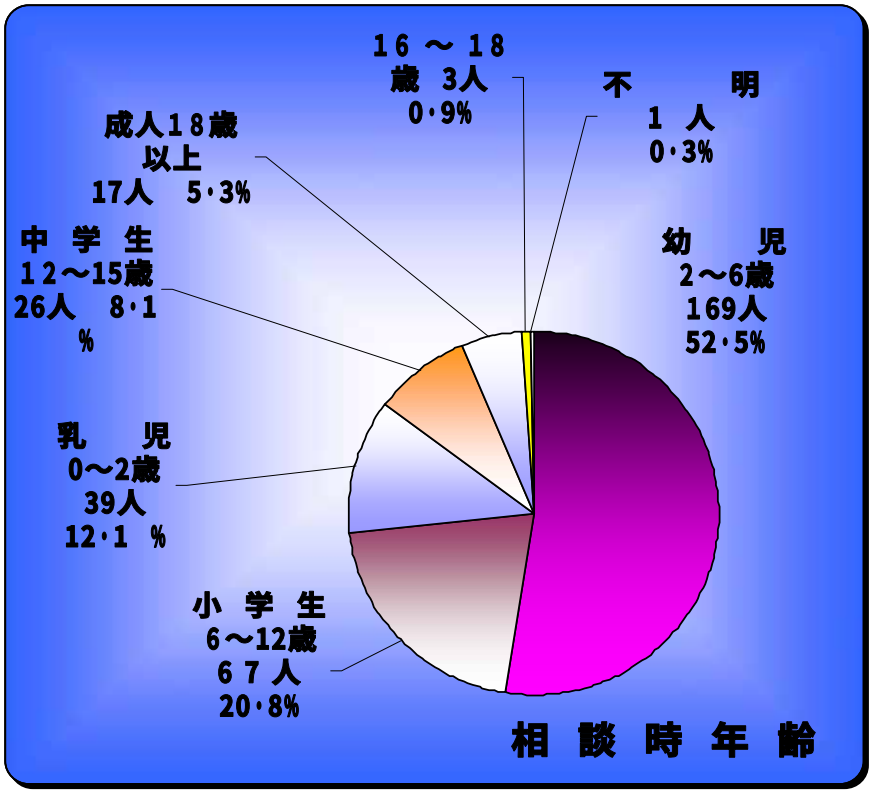

図 7 相談主訴の対象児・者の年齢構成

7） 相談結果とその処遇 （ 図 8 ）

（1） 相談結果

電話受付段階で終了 ---------- ３０件 （ ９%）

専 門 相 談 扱 い ---------- ２９２件 （９１%）



図 8 相談結果とその処遇