発達障害相談事業 ・ 2015年の概況

電話による発達障害相談および大学外教育 ・ 医療機関における発達障害相談

1. 実　施　回　数　（電話相談のみ）

電　話　受　付　：　148 回

第 1 期 ： 平成 27 年 1月 5日 ～ 3月19日　39 回

第 2 期 ： 平成 27 年 4月 9日 ～ 7月17日　56 回

第 3 期 ： 平成 27 年 9月10日 ～ 12月18日　53 回

2. 相 談 件 数（電話相談 + アウトリーチ支援 オンサイト支援） のべ 616 件（図 1）

≪ 相談のべ件数 ≫

（単位 ： 件）

のべ件数	電　話	アウトリーチ支援 オンサイト支援	計
第１期 １月～ ３月	38	82	120
第２期 ４月～ ８月	60	213	273
第３期 ９月～ 12月	63	160	223
計	161	455	616

≪ 電話 ・ アウトリーチ支援 オンサイト支援 月別相談件数 ≫

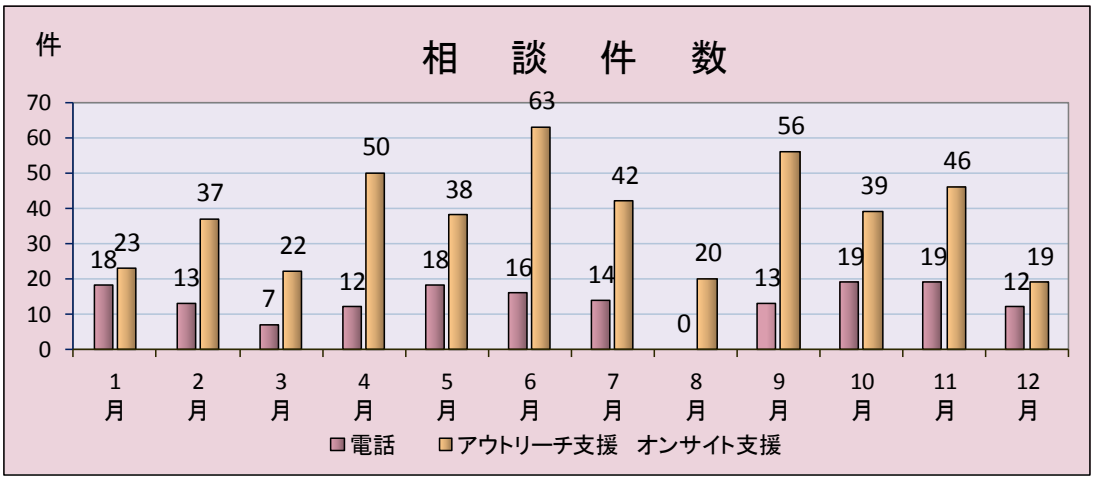

（図 1）

３．相談者および相談の主訴分類

1）相談者の分類　（図２）

（単位：件）

相談者の分類	電　話	アウトリーチ支援 オンサイト支援	計
母　親	110	291	401
学校教員	2	76	78
施設職員	6	17	23
幼稚園保育園担当者	2	56	58
親　類	17	4	21
父　親	3	45	48
本　人	9	52	61
その他	12	52	64
計	161	※ 593	754

※　複数の相談者が同席していた場合、各々をカウントした。
同席者数は138名であり、事例数は455である。

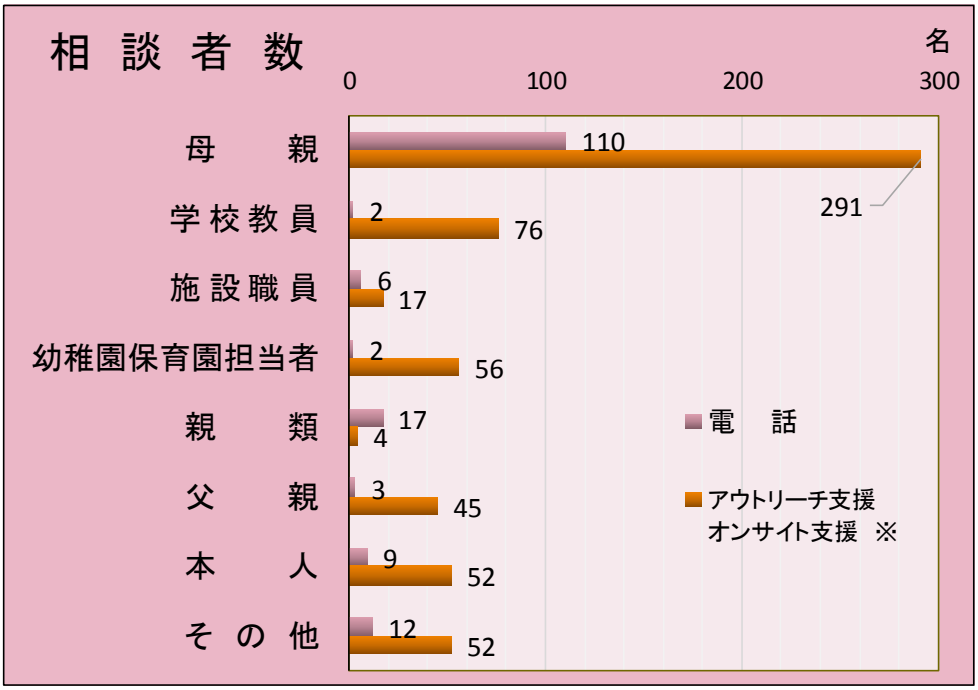

相談者の分類　（図２）

※　複数の相談者が同席していた場合、各々をカウントした。
同席者数は138名であり、事例数は455である。

２）相　談　者　の　居　住　地　域　（　図　３　）

（　単位　：　件　）

居住地域	電話	アウトリーチ支援 オンサイト支援	計
東京都多摩地区	40	323	363
東京都特別区（23区）	33	105	138
東京都以外の道府県	59	26	85
海外	2	0	2
不明	27	1	28
計	161	455	616

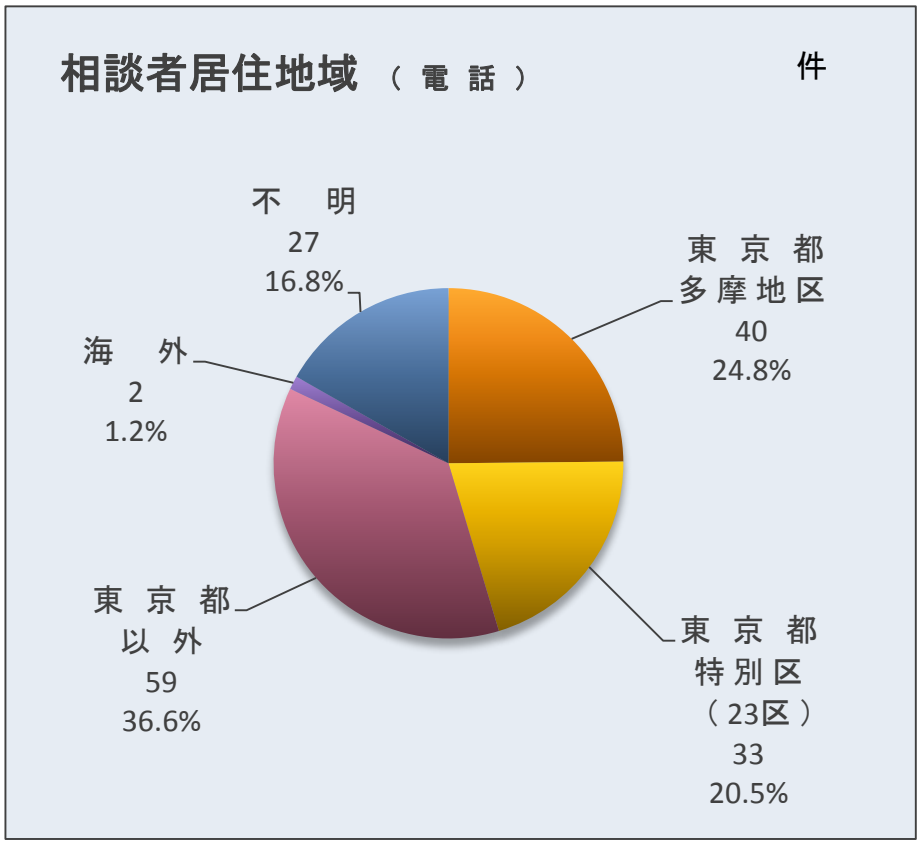

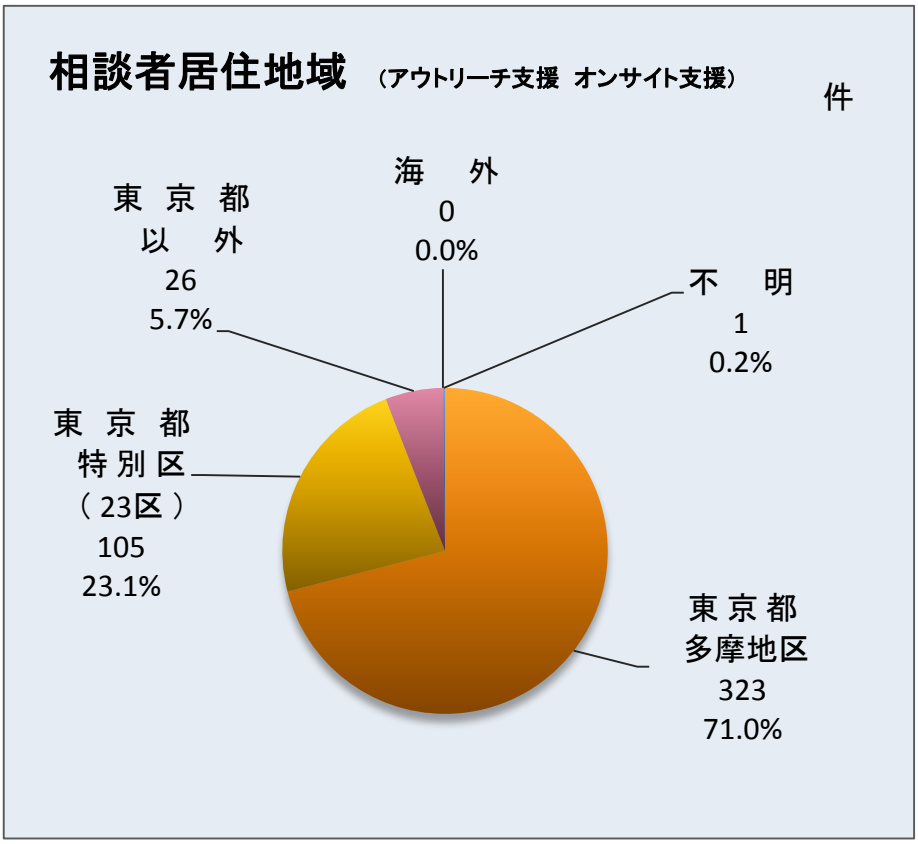
相談者居住地域 （アウトリーチ支援 オンサイト支援）
件
海 外
0
0.0%
東 京 都
以 外
26
5.7%
不 明
1
0.2%
東 京 都
特 別 区
（ 23区 ）
105
23.1%
東 京 都
多摩地区
323
71.0%

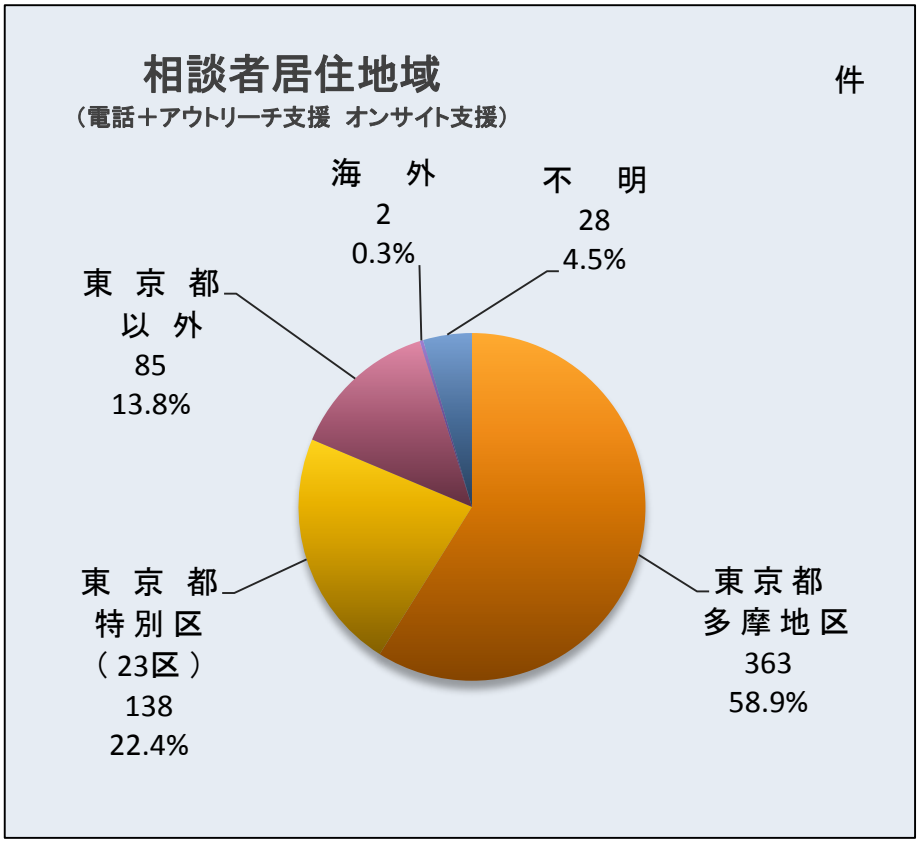
相談者居住地域
（電話＋アウトリーチ支援 オンサイト支援）
件
海 外
2
0.3%
不 明
28
4.5%
東 京 都
以 外
85
13.8%
東 京 都
特 別 区
（ 23区 ）
138
22.4%
東 京 都
多 摩 地 区
363
58.9%

相 談 者 の 居 住 地 域 （ 図 ３ ）

３）相　談　の　契　機　（　図　４　　616 件　）

契　　機	電　話		アウトリーチ支援 オンサイト支援		計	
	件	%	件	%	件	%
知人または紹介されて	25	15.5	272	59.8	297	48.2
ホームページをみて	108	67.1	0	0.0	108	17.5
パンフレットを見て	1	0.6	0	0.0	1	0.2
本や資料を見て	6	3.7	4	0.9	10	1.6
附属特別支援学校から	0	0.0	37	8.1	37	6.0
教員からの紹介	7	4.4	142	31.2	149	24.2
不　　明	12	7.5	0	0.0	12	2.0
その他・含テレビ番組	2	1.2	0	0.0	2	0.3
計	161	100.0	455	100.0	616	100.0

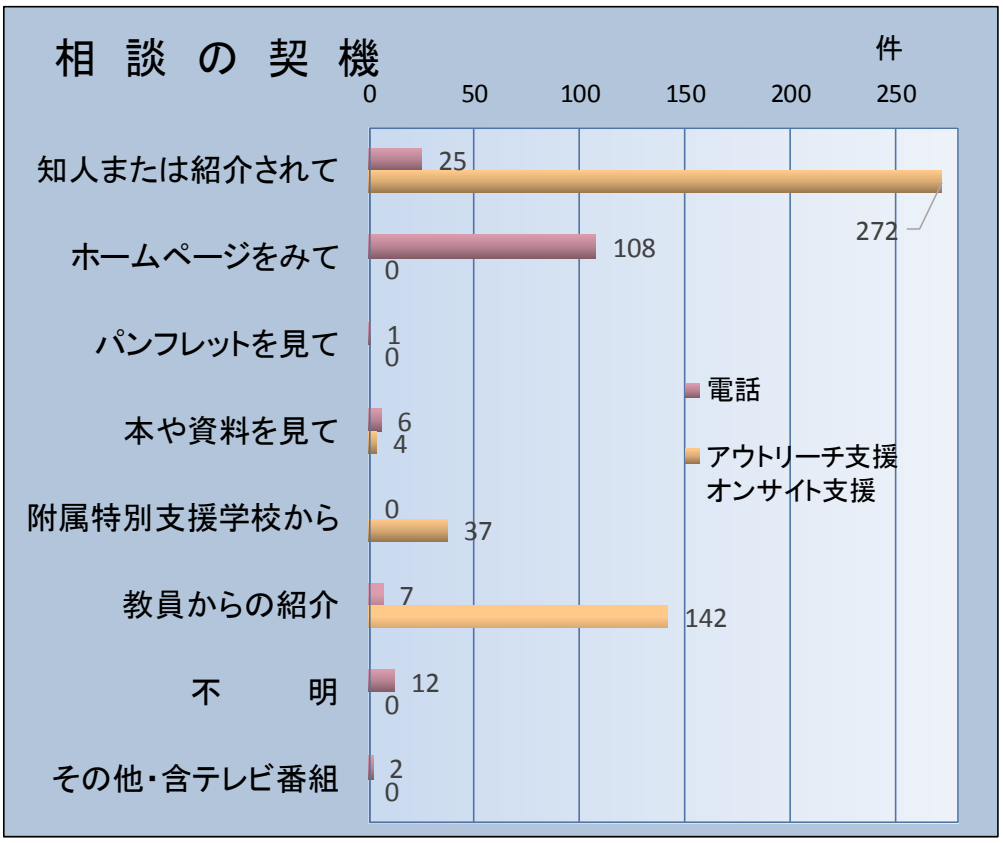

相　談　の　契　機　（　図　４　）

４）主　訴　分　類　（ 図５　相談者からの重複相談件数　1066件 ）

主訴分類	電話		アウトリーチ支援 オンサイト支援		計	
	件	%	件	%	件	%
発達の遅れ	20	12.4	112	24.6	132	21.4
ことばの遅れ	2	1.2	103	22.6	105	17.0
学習の遅れ	15	9.3	42	9.2	57	9.3
発音の問題・吃音	1	0.6	23	5.1	24	3.9
集団不適応	17	10.6	93	20.4	110	17.9
対人関係・コミュニケーション	21	13.0	105	23.1	126	20.5
多動	3	1.9	20	4.4	23	3.7
育児	14	8.7	36	7.9	50	8.1
障害理解	9	5.6	48	10.5	57	9.3
進路・就学・転学	14	8.7	54	11.9	68	11.0
機関の情報提供	25	15.5	2	0.4	27	4.4
療育・指導方法	26	16.1	114	25.1	140	22.7
問題行動	19	11.8	54	11.9	73	11.9
当施設の指導希望	4	2.5	39	8.6	43	7.0
その他	6	3.7	25	5.5	31	5.0
計	196		870		1066	

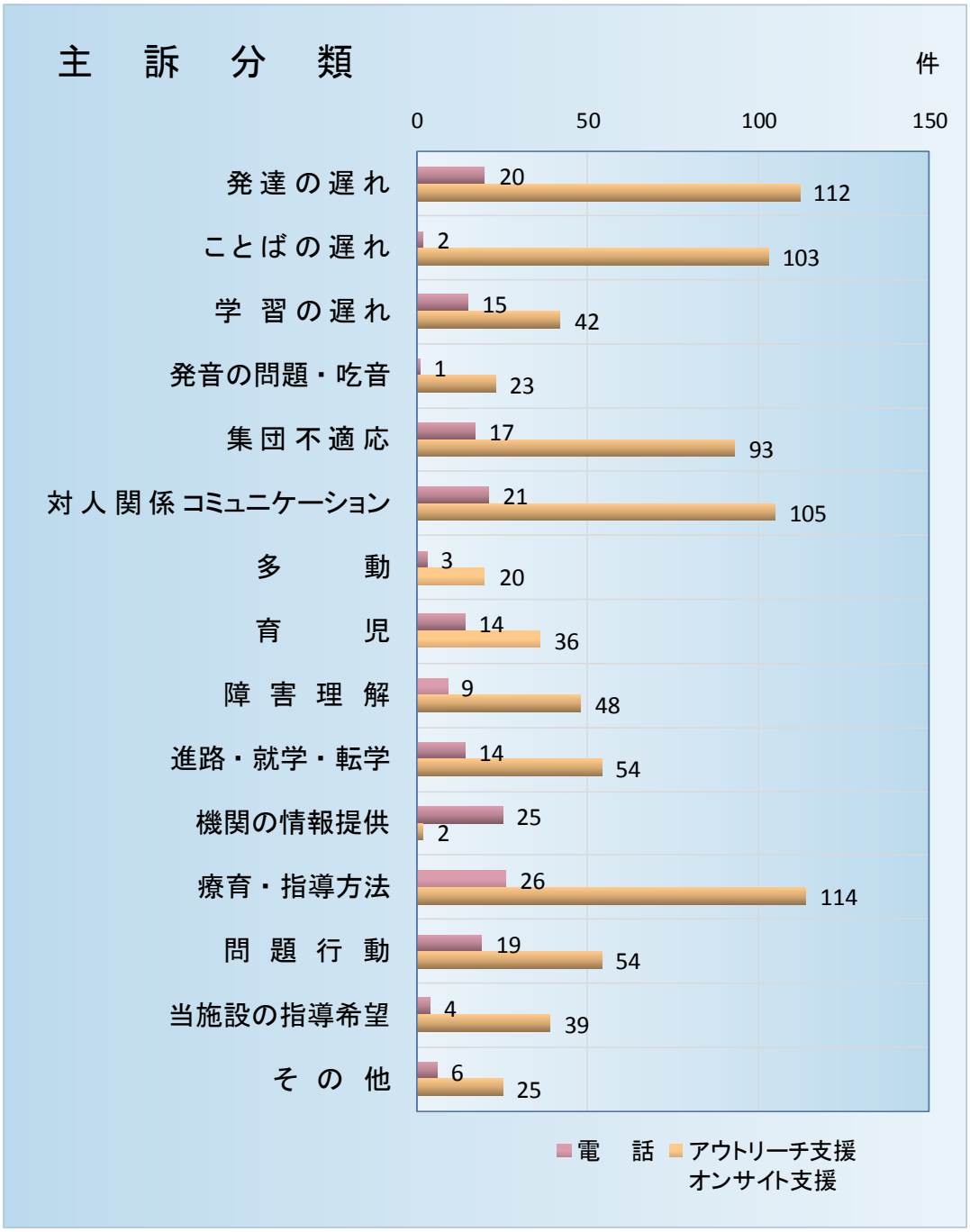

相談の主訴（図5重複あり）

５）相談主訴の対象や内容の障害種別　（　図６　重複あり 障害児・者　671 件）

対象や種別	電　話		アウトリーチ支援 オンサイト支援		計	
	件	%	件	%	件	%
知的障害	12	7.2	99	21.8	111	18.0
言語発達遅滞	0	0	31	6.8	31	5.0
構音障害・吃音	2	1.2	20	4.4	22	3.6
自閉症（アスペルガー）	52	31.3	165	36.3	217	35.2
Ｌ　Ｄ	21	12.7	24	5.3	45	7.3
ＡＤＨＤ	22	13.3	21	4.6	43	7.0
ダウン症	12	7.2	88	19.3	100	16.2
聴覚障害	2	1.2	37	8.1	39	6.3
不明・その他	43	25.9	20	4.4	63	10.2
計	166		505		671	

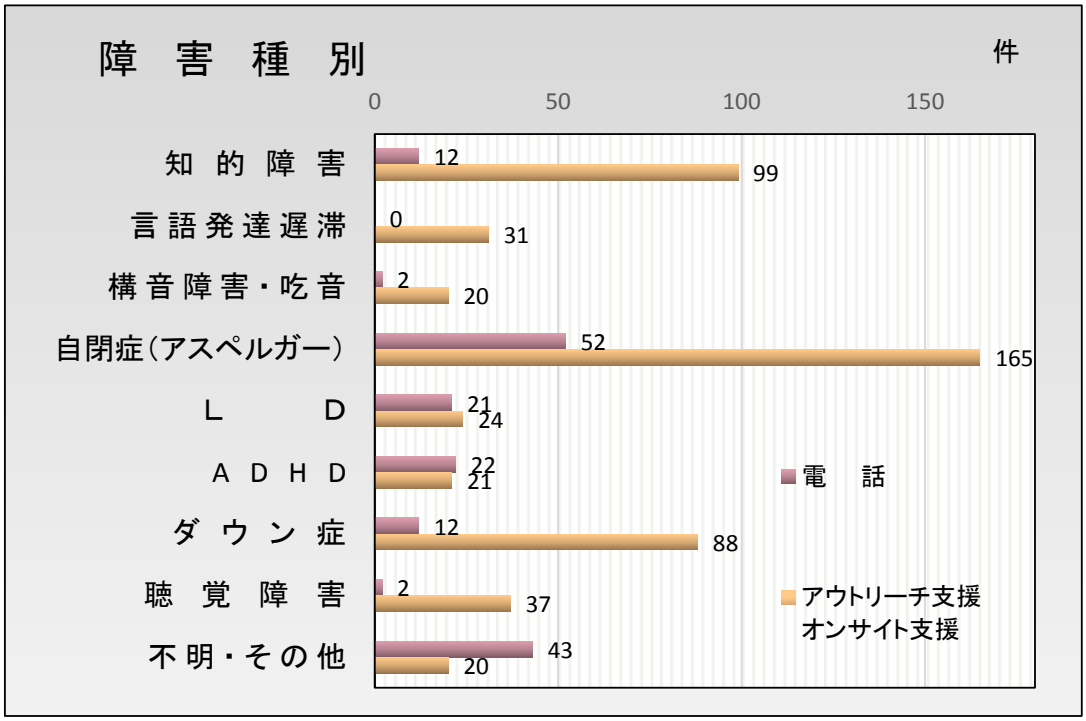

相談主訴の対象や内容の障害種別　（　図６　重複あり　）

6） 相談主訴の対象である障害児・者の年齢構成 （図７）

（単位 ： 件）

相談時年齢	電話	アウトリーチ支援 オンサイト支援	計
乳　児　0～2歳	6	22	28
幼　児　2～6歳	31	248	279
小学生　小学部　児童　6～12歳	41	121	162
中学生　中学部　生徒　12～15歳	27	6	33
16歳以上　16～18歳	6	5	11
成人18歳以上	33	49	82
年齢不明	17	4	21
計	161	455	616

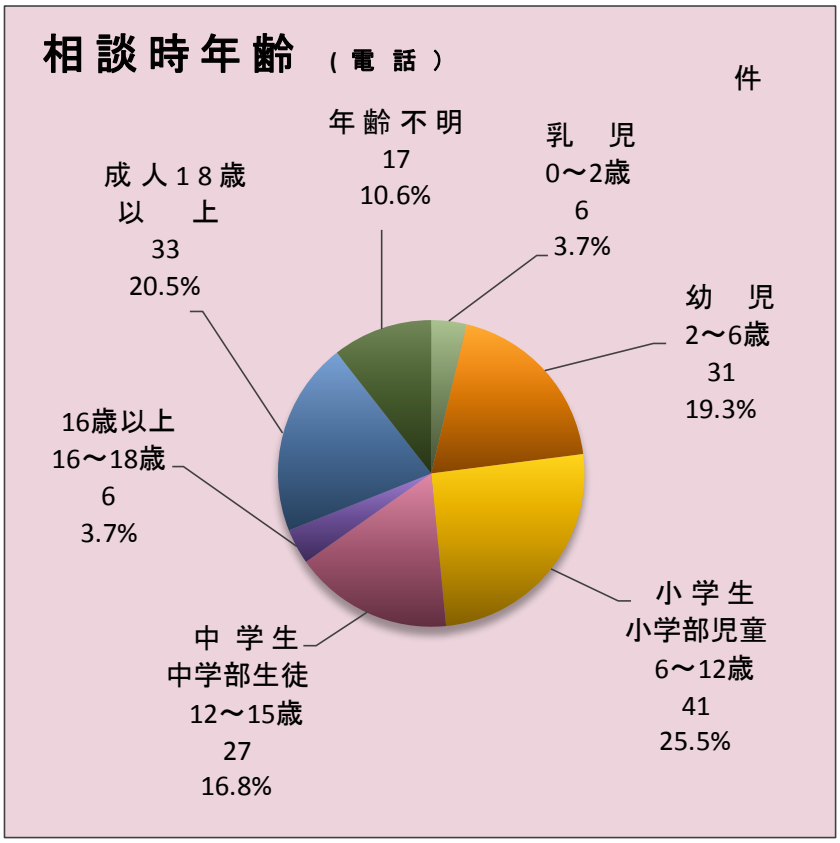

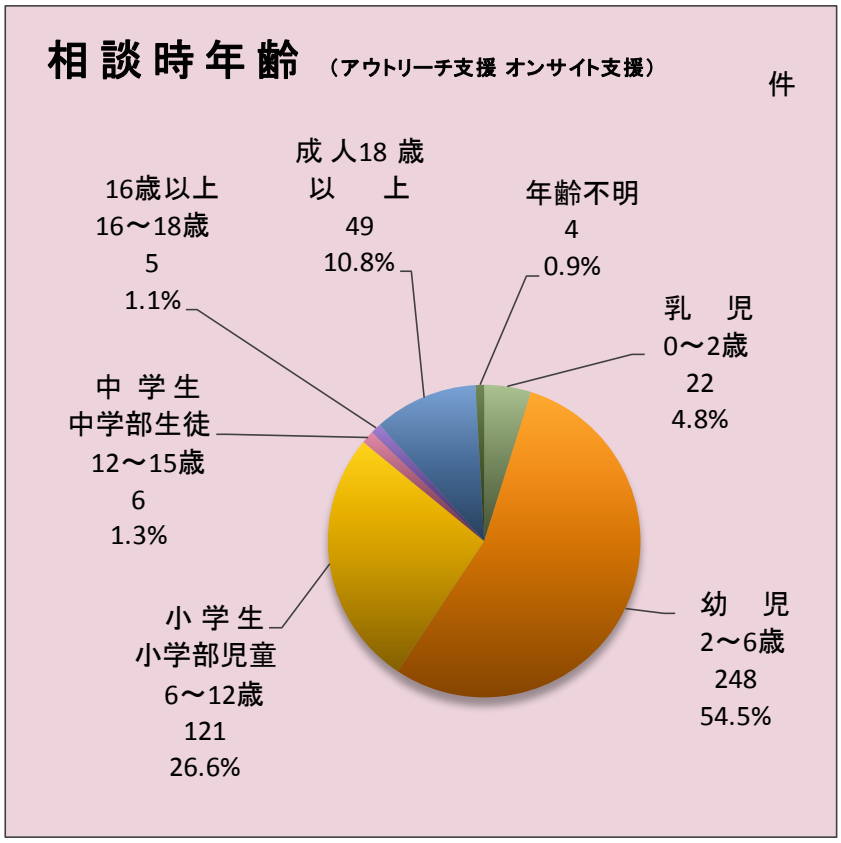

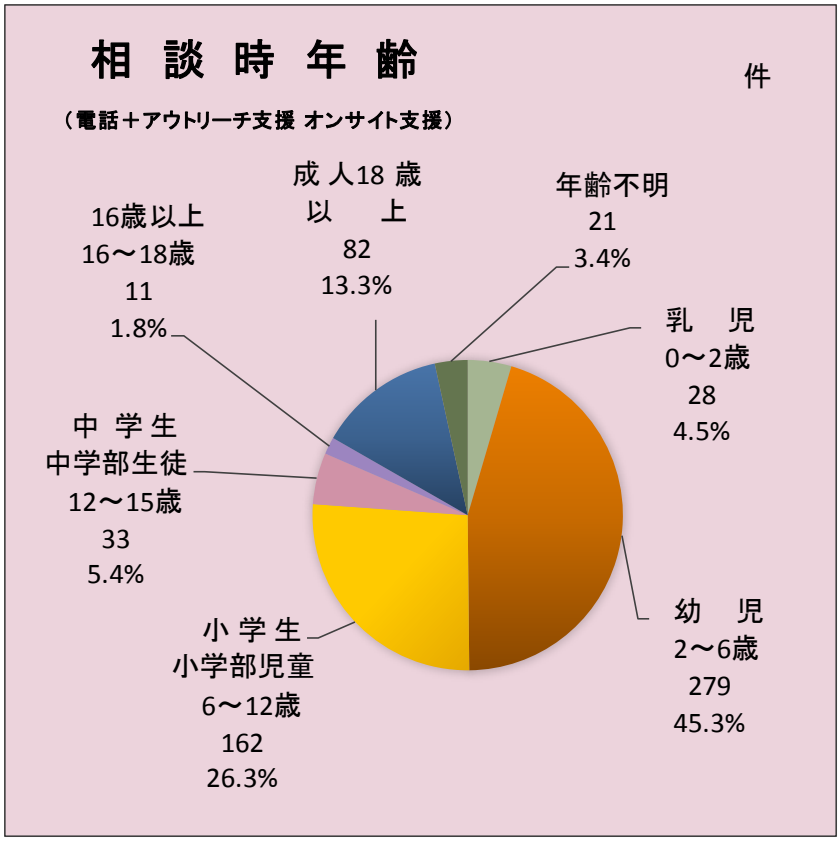

相談主訴の対象である障害児・者の年齢構成　（ 図 7 ）

7）相 談 結 果 と そ の 処 遇　　（ 図 8　 616 件 ）

（ 単位 ： 件 ）

結 果 と 処 遇	電　話	アウトリーチ支援 オンサイト支援	計
教員による専門相談で終了	89	215	304
継 続 し て 相 談（未了を含む）	25	179	204
係に渡しケース会議で要検討	0	0	0
来所相談が望ましい	0	0	0
他機関に紹介が望ましい	2	61	63
電 話 受 付 段 階 で 終 了	45	0	45
計	161	455	616

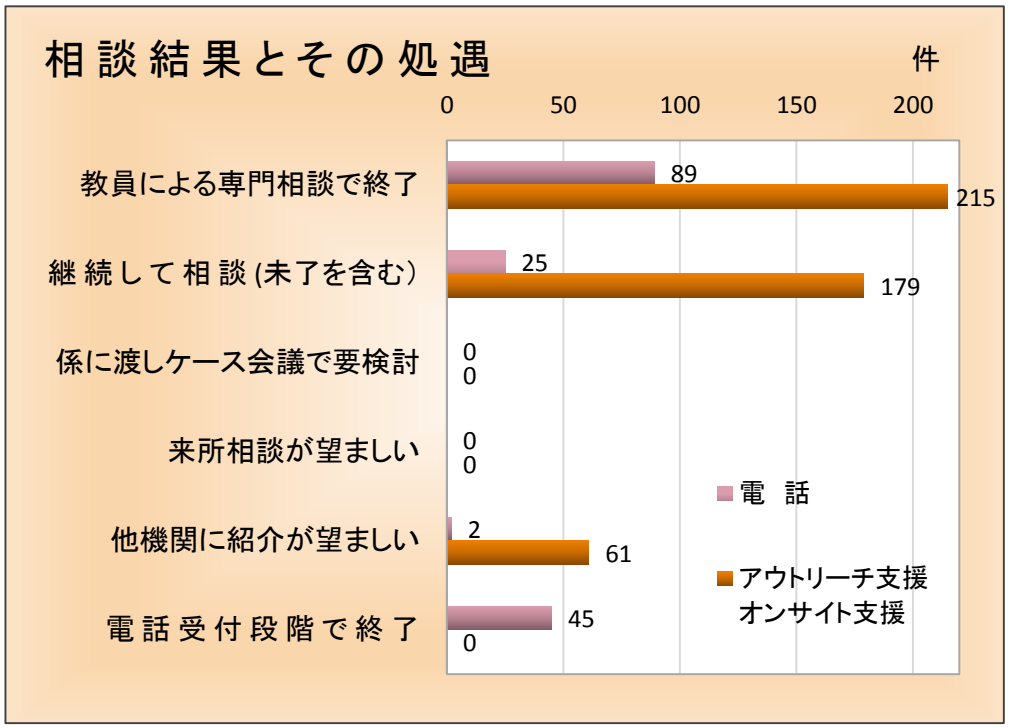

相 談 結 果 と そ の 処 遇（ 図 8 ）

以　　上